

帯広市水道事業会計

決算報告

平成25年度決算(収益的収支・資本的収支)	1 ~ 2
平成25年度主な事業の成果	3

経営成績及び財政状況

平成25年度経営成績(収益的収支・資本的収支)	4 ~ 5
企業債の推移	5
平成23~25年度用途別使用水量	6
平成23~25年度給水原価(有収水量1m ³ 当りの費用)構成表	7
平成23~25年度業務量調	8

帯広市下水道事業会計

決算報告

平成25年度決算(収益的収支・資本的収支)	12 ~ 13
平成25年度主な事業の成果	14

経営成績及び財政状況

平成25年度経営成績(収益的収支・資本的収支)	15 ~ 16
企業債の推移	16
平成23~25年度汚水処理原価(有収水量1m ³ 当りの費用)構成表	17
平成23~25年度業務量調	18

帯広市上下水道部

平成25年度

帯広市水道事業会計決算報告

水道事業

平成25年度決算(収益的収支) (税込)

(単位:千円)

科目	平成25年度 予算額 ①	平成25年度 決算額 ②	増減 ②-①	主な増△減
水道事業収益	4,091,276	4,152,356	61,080	執行率 101.5%
営業収益	4,058,994	4,119,398	60,404	
給水収益	3,694,194	3,715,127	20,933	
(水道料金)	3,671,552	3,693,259	21,707	業務用水道料金増
(分水料金)	22,642	21,868	△774	
他会計負担金	182,479	170,520	△11,959	下水道共通経費減
負担金	77,490	120,857	43,367	給水装置設置負担金増
手数料	16,006	23,446	7,440	審査・検査手数料増
補償金	7,430	6,036	△1,394	
その他営業収益	81,395	83,412	2,017	
営業外収益	32,282	32,958	676	
受取利息及び配当金	281	499	218	
他会計負担金	3,185	3,184	△1	
雑収益	28,816	29,275	459	

(単位:千円)

科目	平成25年度 予算額 ③	平成25年度 決算額 ④	増減 ④-③	主な増△減
水道事業費用	3,605,156	3,498,786	△106,370	執行率 97.0%
営業費用	3,164,641	3,065,710	△98,931	
原水及び浄水費	1,322,269	1,307,233	△15,036	動力費等維持管理費減
配水費	74,665	70,138	△4,527	
給水費	20,192	16,792	△3,400	
業務費	127,422	125,347	△2,075	
総係費	48,953	42,307	△6,646	ペットボトル製造委託減
職員給与費	437,633	400,515	△37,118	人事異動による減
減価償却費	1,013,454	1,008,581	△4,873	
資産減耗費	120,053	94,797	△25,256	固定資産除却費減
営業外費用	437,515	433,076	△4,439	
支払利息及び企業債取扱諸費	372,835	366,781	△6,054	借入利率減
消費税及び地方消費税	46,130	49,572	3,442	
雑支出	18,550	16,723	△1,827	
予備費	3,000	0	△3,000	
予備費	3,000	0	△3,000	

※平成25年度収支差 (税込額) 収益 4,152,356千円 - 費用 3,498,786千円 = 653,570千円
 (税抜額) 収益 3,964,393千円 - 費用 3,377,005千円 = 587,388千円(純利益)

水道事業

平成25年度決算(資本的収支) (税込)

(単位:千円)

科目	平成25年度 予算額 ①	平成25年度 決算額 ②	増減 ②-①	主な増△減
資本的収入	867,306	781,539	△85,767	執行率 90.1%
企業債	848,700	766,600	△82,100	
企業債	848,700	766,600	△82,100	借入対象事業費減
負担金	11,206	7,701	△3,505	
負担金	11,206	7,701	△3,505	
補償金	7,400	7,238	△162	
補償金	7,400	7,238	△162	

(単位:千円)

科目	平成25年度 予算額 ③	平成25年度 決算額 ④	増減 ④-③	主な増△減
資本的支出	2,597,931	2,461,357	△136,574	執行率 94.7%
建設改良費	1,602,048	1,466,005	△136,043	
固定資産取得費	45,267	43,256	△2,011	
配水管整備事業費	804,396	709,844	△94,552	工事入札減
量水器整備事業費	294,229	269,290	△24,939	量水器入札減
施設整備費	380,738	376,950	△3,788	
職員給与費	77,418	66,665	△10,753	人事異動による減
償還金	993,811	993,810	△1	
企業債償還金	993,811	993,810	△1	
返還金	1,572	1,542	△30	
国庫補助金返還金	1,572	1,542	△30	
予備費	500	0	△500	
予備費	500	0	△500	

※ 平成25年度資本的収入額が資本的支出額に不足する額 1,679,818千円は、消費税及び地方消費税資本的収支調整額 65,248千円、過年度分損益勘定留保資金 544,855千円、当年度分損益勘定留保資金 75,905千円及び減債積立金 993,810千円で補てんした。

◎内部留保資金残高

	平成24年度末残高	平成25年度発生額	平成25年度使用可能額	平成25年度使用額	平成25年度末残高
	1,648,196千円	1,743,851千円	3,392,047千円	1,679,818千円	1,712,229千円
説明	過年度分の損益勘定留保資金 (前年までに発生した減価償却 費、資産減耗費など) 減債積立金	当年度分の損益勘定留保 資金(減価償却費、資産減 耗費など) 当年度純利益など	H24末残高+H25発生額	補てんを要する、資本 的収支不足額	差し引き、次年度に繰 り越す補てん可能財 源

平成25年度 主な事業の成果

【水道事業会計】

() 予算額

(単位:千円)

事業名	事業費	事業内容
配水管整備事業費	722,889 (818,000)	管路整備 ・第7次配水管整備事業 3,123.8m ・管路近代化事業 8,483.2m
南町配水場改築事業	339,640 (339,640)	南町配水場の改築 ・配水池(2池)、受変電盤、ポンプ室等の改築 ・継続費設定(平成25~27年度、総事業費 1,107,417千円)
中島配水場整備事業	4,452 (5,000)	十勝中部広域水道企業団からの受水へ切り替え ・基本設計の実施
稲田浄水場施設改修事業	32,581 (35,750)	稲田浄水場機械・電気計装設備更新工事実施設計 稲田浄水場管理棟劣化補修等工事
量水器整備事業費	269,290 (294,229)	メータ更新等工事 9,342箇所 故障取替工事 5箇所
ペットボトル水のPR事業	4,575 (6,595)	「おびひろ極上水」の製造・販売(製造本数:75,288本、販売本数:60,355本)

平成25年度

帯広市水道事業会計

経営成績及び財政状況

水道事業

平成25年度経営成績(収益的収支) (税抜)

(単位:千円)

科 目	平成25年度 決算額 ①	平成24年度 決算額 ②	増 減 ①-②	主 な 増 △ 減
水道事業収益	3,964,393	4,000,664	△36,271	前年比 0.9%減
営業収益	3,932,750	3,971,079	△38,329	
給水収益	3,538,216	3,572,533	△34,317	家事用水道料金減
(水道料金)	3,517,389	3,551,281	△33,892	
(分水料金)	20,827	21,252	△425	
他会計負担金	170,520	180,936	△10,416	下水道共通経費減
負担金	115,102	105,886	9,216	給水装置設置負担金増
手数料	23,436	22,839	597	
補償金	6,036	8,759	△2,723	
その他営業収益	79,440	80,126	△686	
営業外収益	31,643	29,585	2,058	
受取利息及び配当金	499	474	25	
他会計負担金	3,184	3,249	△65	
雑収益	27,960	25,862	2,098	バックアップ料金増

(単位:千円)

科 目	平成25年度 決算額 ③	平成24年度 決算額 ④	増 減 ③-④	主 な 増 △ 減
水道事業費用	3,377,005	3,457,427	△80,422	前年比 2.3%減
営業費用	2,993,814	3,060,531	△66,717	
原水及び浄水費	1,246,197	1,249,500	△3,303	
配水費	66,854	93,564	△26,710	修繕維持工事減
給水費	16,116	14,888	1,228	
業務費	120,846	119,417	1,429	
総係費	40,649	33,562	7,087	
職員給与費	400,368	456,615	△56,247	退職手当、休職者等減
減価償却費	1,008,581	976,207	32,374	新規取得分増
資産減耗費	94,203	116,778	△22,575	量水器除却減
営業外費用	383,191	396,896	△13,705	
支払利息及び企業債取扱諸費	366,781	380,317	△13,536	企業債残高減少による
雑支出	16,410	16,579	△169	

水道事業

平成25年度経営成績(資本的収支) (税抜)

(単位:千円)

科目	平成25年度 決算額 ①	平成24年度 決算額 ②	増減 ①-②	主な増△減
資本的収入	781,539	817,761	△36,222	前年比4.4%減
企業債	766,600	762,800	3,800	
企業債	766,600	762,800	3,800	近代化減、施設整備増
負担金	7,701	9,002	△1,301	
負担金	7,701	9,002	△1,301	
補償金	7,238	12,959	△5,721	
補償金	7,238	12,959	△5,721	工事補償金減
補助金	0	33,000	△33,000	
補助金		33,000	△33,000	補助対象事業費減

(単位:千円)

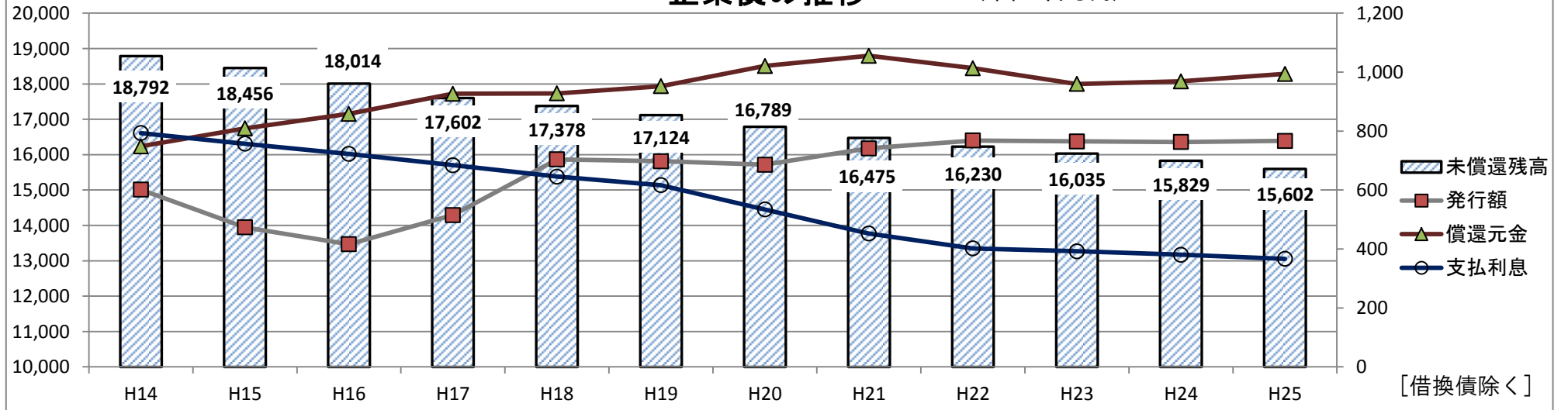
科目	平成25年度 決算額 ③	平成24年度 決算額 ④	増減 ③-④	主な増△減
資本的支出	2,395,691	2,274,664	121,027	前年比5.3%増
建設改良費	1,400,339	1,301,925	98,414	
固定資産取得費	41,980	62,826	△20,846	給水車取得減
配水管整備事業費	676,127	695,673	△19,546	委託料減
量水器整備事業費	256,588	289,274	△32,686	メーター更新箇所減
施設整備費	359,002	186,409	172,593	南町配水場工事増
職員給与費	66,642	67,743	△1,101	
償還金	993,810	968,543	25,267	
企業債償還金	993,810	968,543	25,267	元金償還開始分増
返還金	1,542	4,196	△2,654	
国庫補助金返還金	1,542	4,196	△2,654	

【未償還残高】

企業債の推移

(単位:百万円)

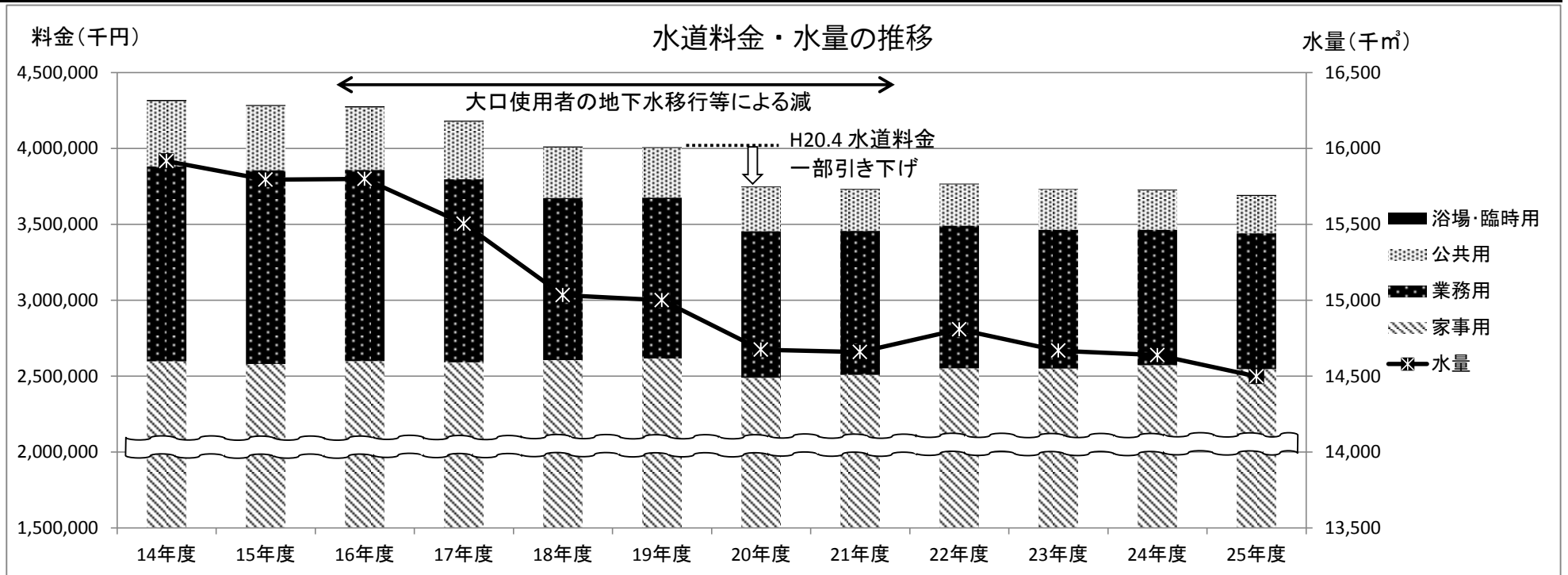
【発行額・元金・利子】



用途別使用水量

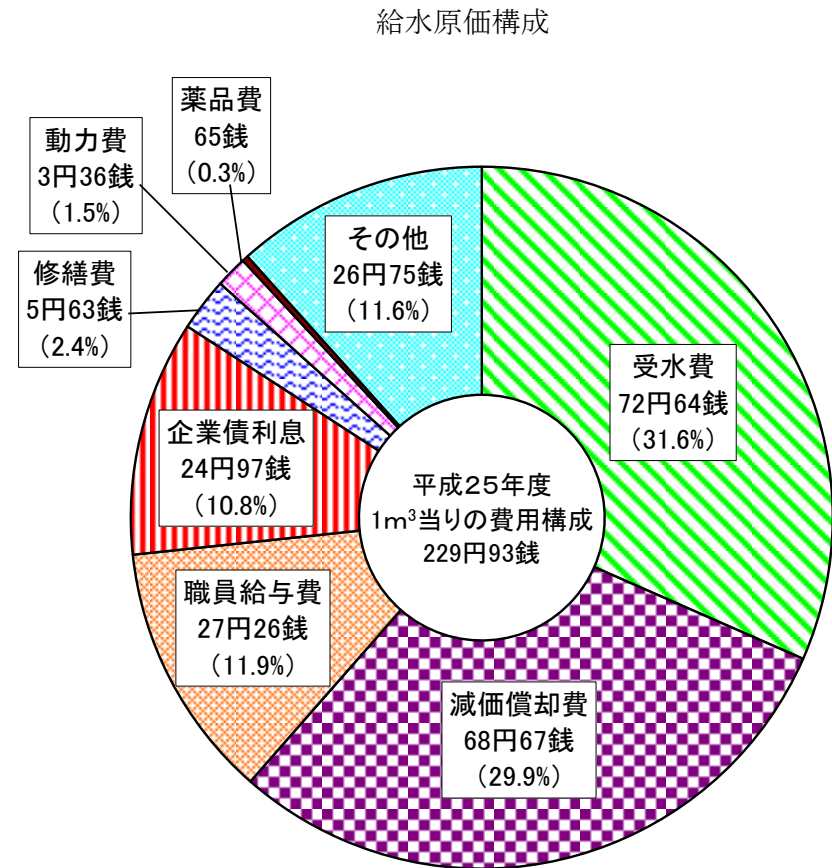
水道料金(税込)

区 分		平成23年度			平成24年度			平成25年度		
		件 数	水量(m ³)	料金(円)	件 数	水量(m ³)	料金(円)	件 数	水量(m ³)	料金(円)
用途別内訳	家事用	417,151	10,993,902	2,550,218,152	420,876	11,047,302	2,572,386,089	424,797	10,945,227	2,545,720,794
	業務用	42,740	2,967,888	915,242,514	42,075	2,896,833	892,978,725	41,731	2,893,089	895,342,067
	公共用	2,729	689,411	264,282,789	2,732	676,192	259,098,953	2,736	639,321	246,047,766
	浴場用	54	13,222	874,540	53	13,391	858,415	48	14,098	854,994
	臨時用	563	3,964	3,267,122	542	4,290	3,522,951	551	6,422	5,293,134
合 計		463,237	14,668,387	3,733,885,117	466,278	14,638,008	3,728,845,133	469,863	14,498,157	3,693,258,755



給水原価(有収水量1m³当りの費用)構成表(税抜)

区 分		平成23年度		平成24年度			平成25年度			
		円	構成比%	円	構成比%	前年比%	円	構成比%	前年比%	
供給単価		239.85	-	240.69	-	0.4	240.91	-	0.1	
給水原価		228.37	100.0	232.94	100.0	2.0	229.93	100.0	△ 1.3	
給水原価の内訳	職員給与費	31.94	14.0	30.76	13.2	△ 3.7	27.26	11.9	△ 11.4	
	動力費	3.39	1.5	3.39	1.5	0.0	3.36	1.5	△ 0.9	
	薬品費	0.81	0.4	0.77	0.3	△ 4.9	0.65	0.3	△ 15.6	
	修繕費	5.28	2.3	6.87	2.9	30.1	5.63	2.4	△ 18.0	
	受水費	71.54	31.3	71.88	30.9	0.5	72.64	31.6	1.1	
	その他	25.29	11.1	27.88	12.0	10.2	26.75	11.6	△ 4.1	
	資本費	減価償却費	63.82	27.9	65.77	28.2	3.1	68.67	29.9	4.4
		企業債利息	26.30	11.5	25.62	11.0	△ 2.6	24.97	10.8	△ 2.5
		小計	90.12	39.4	91.39	39.2	1.4	93.64	40.7	2.5



- 供給単価: 給水収益(3,538,216千円) ÷ 有収水量(14,686,784m³) = 240.91銭
- 給水原価: 総費用(3,377,005千円) ÷ 有収水量(14,686,784m³) = 229.93銭

水道事業会計業務量調

区分	年度		用語解説	平成23年度 決算	平成24年度 決算	平成25年度 決算	比較増△減		備考
							前年対比増減	増減率(%)	
業務 の 予 定 量	給水人口	人	給水区域内に居住し、水道により給水を受けている人口	164,396	164,889	164,886	△ 3	△ 0.0	H24.7以降、法改正により外国人も含める（H26.3.31現在：489人）
	給水戸数	戸	給水契約の対象となっている戸数	75,815	76,329	76,790	461	0.6	
	普及率	%	給水人口と給水区域内人口の割合	99.9	99.9	99.9	0	/	給水人口 164,886人を 給水区域内人口 165,015人で除したもの
	年間総給水量			16,499,571	16,230,941	15,862,875	△ 368,066	△ 2.3	
	自己水源	m ³	計画給水区域に対して給水した水量	9,706,611	9,456,541	9,088,475	△ 368,066	△ 3.9	
	企業団受水			6,792,960	6,774,400	6,774,400	0	0.0	
	有収水量	m ³	料金徴収の対象となった水量	14,920,046	14,842,857	14,686,784	△ 156,073	△ 1.1	大正地区への分水水量を含む （「年間総給水量」も同じ）
	有収率	%	給水量に対する料金徴収の対象となった水量の割合	90.4	91.4	92.6	1.1	/	
	最大給水能力	m ³ /日	一日に使用される最大給水量	84,100	84,100	84,100	0	0.0	稲田水源 40,000m ³ 中島水源 1,100m ³ 最大受水量 43,000m ³
	1日最大給水量	m ³ /日	一日に使用される最大給水量の実績	49,879	49,450	48,682	△ 768	△ 1.6	
1日平均給水量	m ³ /日	一日に使用される平均給水量の実績	45,081	44,468	43,460	△ 1,008	△ 2.3		

平成25年度

帯広市下水道事業会計決算報告

下水道事業

平成25年度決算(収益の収支) (税込)

(単位:千円)

科目	平成25年度 予算額①	平成25年度 決算額②	増減 ②-①	主な増△減
下水道事業収益	3,923,789	3,943,533	19,744	執行率 100.5%
営業収益	3,826,499	3,846,578	20,079	
下水道使用料	2,968,108	3,002,857	34,749	業務用使用料増
他会計負担金	623,750	620,195	△3,555	
他会計補助金	197,166	188,243	△8,923	公衆浴場数減
貸付金元金収入	8,000	5,000	△3,000	
その他営業収益	29,475	30,283	808	
営業外収益	97,290	96,955	△335	
受取利息及び配当金	81	212	131	
他会計補助金	96,594	95,939	△655	
雑収益	615	804	189	

(単位:千円)

科目	平成25年度 予算額③	平成25年度 決算額④	増減 ④-③	主な増△減
下水道事業費用	3,445,248	3,373,324	△71,924	執行率 97.9%
営業費用	2,573,921	2,522,826	△51,095	
管渠費	274,225	262,137	△12,088	修繕費減
水質指導費	522	497	△25	
処理場費	259,599	256,586	△3,013	
普及促進費	15,425	11,691	△3,734	
業務費	143,033	133,144	△9,889	共通経費負担金減
総係費	31,982	27,767	△4,215	
職員給与費	185,549	168,475	△17,074	人事異動による減
流域下水道管理費	384,567	384,366	△201	
減価償却費	1,234,837	1,234,621	△216	
資産減耗費	44,182	43,542	△640	
営業外費用	868,327	850,498	△17,829	
支払利息及び企業債取扱諸費	765,831	755,371	△10,460	借入利率減
消費税及び地方消費税	87,742	84,096	△3,646	
雑支出	14,754	11,031	△3,723	
予備費	3,000	0	△3,000	
予備費	3,000	0	△3,000	

※平成25年度収支差 (税込額)
(税抜額)

収益 3,943,533千円 - 費用 3,373,324千円 = 570,209千円

収益 3,799,069千円 - 費用 3,254,255千円 = 544,814千円(純利益)

下水道事業

平成25年度決算(資本的収支) (税込)

(単位:千円)

科目	平成25年度 予算現額①	平成25年度 決算額②	増減 ②-①	主な増△減
資本的収入	1,539,635	1,382,923	△156,712	執行率 89.8%
企業債	929,400	812,600	△116,800	
建設企業債	929,400	812,600	△116,800	
(通常債)	929,400	812,600	△116,800	借入対象事業費減 H26へ繰越による減
国庫補助金	411,578	380,143	△31,435	
社会資本整備総合交付金	411,578	380,143	△31,435	H26へ繰越による減
他会計補助金	17,707	2,017	△15,690	
他会計補助金	17,707	2,017	△15,690	一般会計補助金減
分担金及び負担金	180,950	188,163	7,213	
受益者負担金	4,248	11,461	7,213	一括納付による増
他会計負担金	176,702	176,702	0	

(単位:千円)

科目	平成25年度 予算現額③	平成25年度 決算額④	増減 ④-③	主な増△減
資本的支出	3,417,239	3,285,132	△132,107	執行率 96.1%
建設改良費	1,200,629	1,075,445	△125,184	
固定資産取得費	1,197	1,166	△31	
管渠建設費	698,613	633,885	△64,728	入札減、翌年度繰越減
施設設備改良費	355,838	342,405	△13,433	工事入札減
受益者負担金等業務費	2,692	2,630	△62	
流域下水道建設費	90,047	51,245	△38,802	翌年度繰越減
職員給与費	52,242	44,114	△8,128	人事異動による減
償還金	2,209,510	2,209,509	△1	
企業債償還金	2,209,510	2,209,509	△1	
返還金	6,600	178	△6,422	
社会資本整備総合交付金返還金	6,600	178	△6,422	返還不要による減
予備費	500	0	△500	
予備費	500	0	△500	

※ 平成25年度資本的収入額が資本的支出額に不足する額 1,902,209千円は、消費税及び地方消費税資本的収支調整額 25,394千円、過年度分損益勘定留保資金 450,960千円、当年度分損益勘定留保資金 1,093,422千円及び減債積立金 332,433千円で補てんした。

◎内部留保資金残高

	平成24年度末残高	平成25年度発生額	平成25年度使用可能額	平成25年度使用額	平成25年度末残高
	783,393千円	1,897,795千円	2,681,188千円	1,902,209千円	778,979千円
説明	過年度分の損益勘定留保資金 (前年までに発生した減価償却費、 資産減耗費など) 減債積立金	当年度分の損益勘定留保資金 (減価償却費、資産減耗費など) 当年度純利益など	H24末残高+H25発生額	補てんを要する、資本的収支不足額	差し引き、次年度に繰り越す補てん可能財源

平成25年度 主な事業の成果

【下水道事業会計】

() 予算額

(単位:千円)

事業名	事業費	事業内容
災害・防災対策事業	3,046 (3,000)	災害対策用備蓄資器材の充実 ・下水道施設資器材及び保安資器材 ・水中ポンプ、金属探知機、取付管カメラ、空気呼吸器
下水道長寿命化事業	123,165 (136,000)	管渠長寿命化事業 ・長寿命化工事 1, 272m ・カメラ調査 8, 328m ・実施設計委託
公共下水道整備事業	502,993 (508,040)	管渠整備 ・污水管整備 1, 112m ・雨水管整備 2, 913m ・合流管整備 27m
終末処理場施設改修事業	159,589 (164,000)	帯広川下水終末処理場施設改修 ・中央監視装置更新工事 継続費設定(平成25～27年度、総事業費 775,950千円) ・反応タンク設備更新工事
消化ガス発電設備整備事業	181,650 (190,000)	帯広川下水終末処理場消化ガス発電設備新設工事 ・CO2削減効果 約254t/年
下水道マンホール等 安全対策事業	78,603 (80,000)	老朽化したマンホール蓋等の計画修繕 ・マンホール蓋改良 125基 ・公共污水枘取替 291基
不明水対策事業	6,405 (7,000)	雨天時における污水管路への侵入水の調査 ・不明水が多い地区の絞り込み調査委託 水量計8カ所設置 ・対策工事等の提案

平成25年度

帯広市下水道事業会計

経営成績及び財政状況

下水道事業

平成25年度経営成績(収益の収支) (税抜)

(単位:千円)

科 目	平成25年度 決算額 ①	平成24年度 決算額 ②	増 減 ①-②	主 な 増 △ 減
下水道事業収益	3,799,069	3,821,019	△21,950	前年比 0.6%減
営業収益	3,702,145	3,792,806	△90,661	
下水道使用料	2,859,864	2,881,774	△21,910	家事・業務用減
他会計負担金	620,195	678,274	△58,079	雨水処理負担金減
他会計補助金	188,243	197,764	△9,521	公衆浴場数減
貸付金元金収入	5,000	6,500	△1,500	
その他営業収益	28,843	28,494	349	
営業外収益	96,924	28,213	68,711	
受取利息及び配当金	212	225	△13	
他会計補助金	95,939	25,533	70,406	特環補助金増
雑収益	773	2,455	△1,682	

(単位:千円)

科 目	平成25年度 決算額 ③	平成24年度 決算額 ④	増 減 ③-④	主 な 増 △ 減
下水道事業費用	3,254,255	3,488,586	△234,331	前年比 6.7%減
営業費用	2,478,727	2,614,874	△136,147	
管渠費	249,695	249,674	21	
水質指導費	473	373	100	
処理場費	244,390	392,876	△148,486	旧ポンプ場等修繕費減
普及促進費	11,682	13,642	△1,960	
業務費	131,000	143,387	△12,387	水道会計負担金減
総係費	26,902	24,769	2,133	
職員給与費	168,413	171,052	△2,639	
流域下水道管理費	368,060	345,199	22,861	十勝環境複合分担金増
減価償却費	1,234,621	1,225,002	9,619	新規取得分増
資産減耗費	43,491	48,900	△5,409	旧ポンプ場設備減
営業外費用	775,528	873,712	△98,184	
支払利息及び企業債取扱諸費	755,371	843,647	△88,276	企業債残高減少による
雑支出	20,157	30,065	△9,908	欠損処分減

下水道事業

平成25年度経営成績(資本的収支) (税抜)

(単位:千円)

科目	平成25年度 決算額 ①	平成24年度 決算額 ②	増減 ①-②	主な増△減
資本的収入	1,382,923	2,199,479	△816,556	前年比 37.1%減
企業債	812,600	1,790,900	△978,300	
建設企業債	812,600	1,790,900	△978,300	
(通常債)	812,600	824,600	△12,000	
(借換債)		966,300	△966,300	借換債減
国庫補助金	380,143	225,427	154,716	
社会資本整備総合交付金	380,143	225,427	154,716	補助対象事業増
他会計補助金	2,017	9,625	△7,608	
他会計補助金	2,017	9,625	△7,608	一般会計補助金減
分担金及び負担金	188,163	173,527	14,636	
受益者負担金	11,461	5,386	6,075	一括納付による増
他会計負担金	176,702	168,141	8,561	一般会計負担金増

(単位:千円)

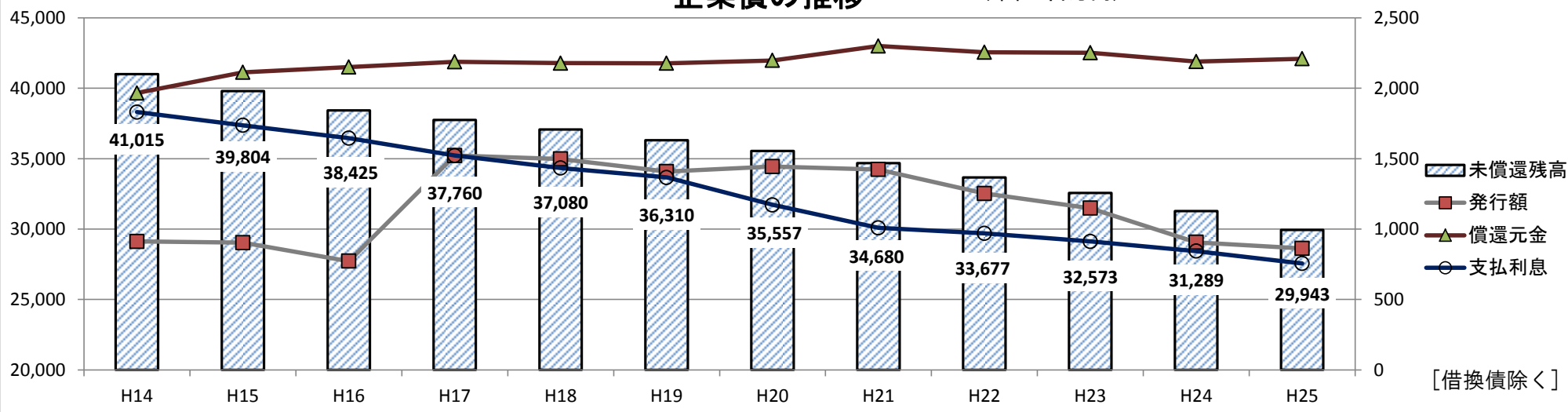
科目	平成25年度 決算額 ③	平成24年度 決算額 ④	増減 ③-④	主な増△減
資本的支出	3,236,548	3,858,440	△621,892	前年比 16.1%減
建設改良費	1,026,861	700,088	326,773	
固定資産取得費	1,110	1,367	△257	
管渠建設費	604,259	374,597	229,662	未普及解消工事等増
施設設備改良費	326,102	198,708	127,394	消化ガス発電工事等増
受益者負担金等業務費	2,506	2,649	△143	
流域下水道建設費	48,805	72,074	△23,269	流域事業負担金減
職員給与費	44,079	50,693	△6,614	人事異動による減
償還金	2,209,509	3,156,245	△946,736	
企業債償還金	2,209,509	3,156,245	△946,736	借換債減
返還金	178	2,107	△1,929	
社会資本整備総合交付金返還金	178	2,107	△1,929	

【未償還残高】

企業債の推移

(単位:百万円)

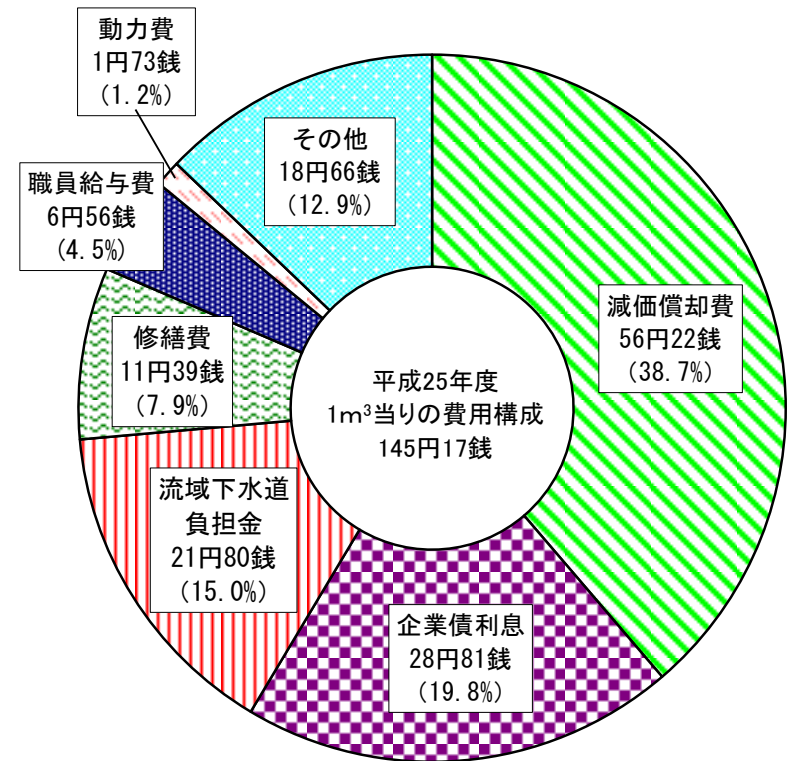
【発行額・元金・利子】



汚水処理原価(有収水量1m³当りの費用)構成表(税抜)

区 分		平成23年度		平成24年度			平成25年度			
		円	構成比%	円	構成比%	前年比%	円	構成比%	前年比%	
使用料単価		170.76	—	170.80	—	0.0	170.98	—	0.1	
汚水処理原価		141.81	100.0	149.98	100.0	5.8	145.17	100.0	△ 3.2	
汚水処理原価の内訳	職員給与費	6.09	4.3	6.40	4.3	5.1	6.56	4.5	2.5	
	動力費	1.36	0.9	1.47	1.0	8.1	1.73	1.2	17.7	
	修繕費	11.18	7.9	18.85	12.6	68.6	11.39	7.9	△ 39.6	
	流域下水道負担金	20.01	14.1	20.13	13.4	0.6	21.80	15.0	8.3	
	その他	18.21	12.8	18.57	12.4	2.0	18.66	12.9	0.5	
	資本費	減価償却費	51.28	36.2	53.74	35.8	4.8	56.22	38.7	4.6
		企業債利息	33.68	23.8	30.82	20.5	△ 8.5	28.81	19.8	△ 6.5
		小 計	84.96	60.0	84.56	56.3	△ 0.5	85.03	58.5	0.6

汚水処理原価構成



1. 使用料単価 : 下水道使用料(2,859,864千円) ÷ 有収水量(16,726,615m³) = 170円98銭
2. 汚水処理原価 : 総費用(2,428,271千円) ÷ 有収水量(16,726,615m³) = 145円17銭

下水道事業会計業務量調

区分	年度		用語解説	平成23年度 決算	平成24年度 決算	平成25年度 決算	比較増△減		備考
							前年対比増減	増減率(%)	
業務 の 予 定 量	年間総処理水量	m ³	1年間あたり、終末処理場及び浄化センターで処理した水量	25,422,998	26,834,557	26,556,651	△ 277,906	△ 1.0	
	有収水量	m ³	下水道で処理した汚水のうち、雨水・不明水を除いた使用料収入の対象となる水量	16,871,537	16,871,771	16,726,615	△ 145,156	△ 0.9	
	有収率	%	総処理水量に対する料金徴収の対象となった水量の割合	66.4	62.9	63.0	0.1	/	
	下水道認可区域	ha	事業計画を定め、国の許可を受けた区域面積	4,335	4,335	4,335	0	0.0	十勝川流域関連処理区 3,529ha 帯広川処理区 806ha
	汚水整備面積	ha	下水道認可計画に基づいて、下水道が整備された面積	4,279	4,281	4,290	9	0.2	
	下水道整備率	%	下水道認可区域に対する汚水整備面積の割合	98.7	98.8	99.0	0.2	/	
	処理区域内戸数	戸	下水道に接続可能な戸数	89,425	90,017	87,934	△ 2,083	△ 2.3	
	水洗化戸数	戸	下水道に接続している戸数	87,612	88,322	86,325	△ 1,997	△ 2.3	
	水洗化普及率	%	処理区域内戸数に対する水洗化戸数の割合	98.0	98.1	98.2	0.1	/	