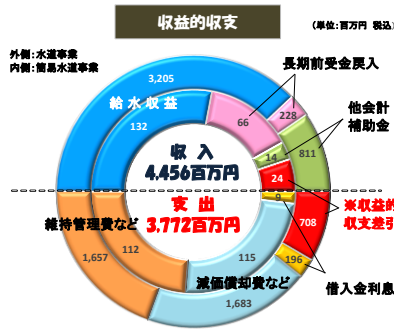
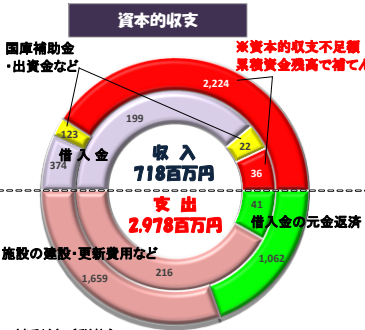


# 令和4年度 水道・下水道事業会計 決算概要

## 水道事業会計



	令和4年度 最終予算額	令和4年度 決算額	比較	増減率
水道事業 収益	4,291,820	4,244,460	△ 47,360	△1.1%
簡易水道事業 収益	210,737	211,245	508	0.2%
合計	4,502,557	4,455,705	△ 46,852	△1.0%
水道事業 費用	3,677,745	3,536,346	△ 141,399	△3.8%
簡易水道事業 費用	254,382	235,596	△ 18,786	△7.4%
合計	3,932,127	3,771,942	△ 160,185	△4.1%



	令和4年度 最終予算額	令和4年度 決算額	比較	増減率
水道事業 資本的収入	599,452	496,519	△ 102,933	△17.2%
簡易水道事業 資本的収入	229,713	221,211	△ 8,502	△3.7%
合計	829,165	717,730	△ 111,435	△13.4%
水道事業 資本的支出	2,883,195	2,720,855	△ 162,340	△5.6%
簡易水道事業 資本的支出	271,820	257,154	△ 14,666	△5.4%
合計	3,155,015	2,978,009	△ 177,006	△5.6%

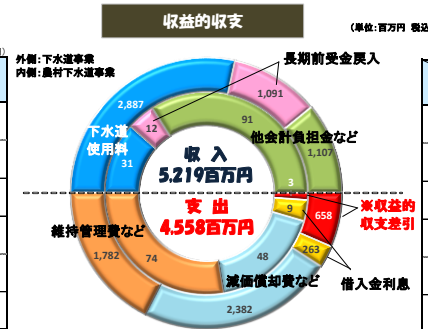
	令和4年度		比較	増減率	令和4年度		比較
	最終予算額	決算額			上下水道ビジョン値	比較	
水道事業	470,633 千円	555,352 千円	84,719 千円	18.0%	332,000 千円	223,352 千円	
簡易水道事業	△ 47,431 千円	△ 28,674 千円	18,757 千円	△39.5%	△ 20,000 千円	△ 8,674 千円	
合計	423,202 千円	526,678 千円	103,476 千円	24.5%	312,000 千円	214,678 千円	

	令和4年度末		比較	増減率	令和4年度末		比較
	最終予算額	決算額			上下水道ビジョン値	比較	
水道事業	1,782,315 千円	1,904,107 千円	121,792 千円	6.8%	1,716,000 千円	188,107 千円	
簡易水道事業	34,706 千円	58,673 千円	23,967 千円	69.1%	15,000 千円	43,673 千円	
合計	1,817,021 千円	1,962,780 千円	145,759 千円	8.0%	1,731,000 千円	231,780 千円	

[収益的収支]  
収入の約75%は皆さまからの水道料金収入です。  
支出は十勝中部広域水道企業団からの水道水の購入や、施設の運転維持管理など、水道事業を運営するための経費として使われました。

[資本的収支]  
収入の約80%は施設建設などの借入金(企業債)です。  
支出は配水管の布設やメーターの更新工事など、水道施設を整備、更新するための経費や借入金(企業債)の元金償還に使われました。  
収入の不足相当分は累積資金で補てんしました。

## 下水道事業会計



	令和4年度 最終予算額	令和4年度 決算額	比較	増減率
下水道事業 収益	5,123,214	5,084,400	△ 38,814	△0.8%
農村下水道事業 収益	152,185	134,590	△ 17,595	△11.6%
合計	5,275,399	5,218,990	△ 56,409	△1.1%
下水道事業 費用	4,548,249	4,426,870	△ 121,379	△2.7%
農村下水道事業 費用	145,606	131,203	△ 14,403	△9.9%
合計	4,693,855	4,558,073	△ 135,782	△2.9%



	令和4年度 最終予算額	令和4年度 決算額	比較	増減率
下水道事業 資本的収入	1,852,554	1,310,983	△ 341,571	△20.7%
農村下水道事業 資本的収入	82,012	76,466	△ 5,546	△6.8%
合計	1,734,566	1,387,449	△ 347,117	△20.0%
下水道事業 資本的支出	3,799,166	3,337,870	△ 461,496	△12.1%
農村下水道事業 資本的支出	131,034	122,299	△ 8,735	△6.7%
合計	3,930,200	3,459,969	△ 470,231	△12.0%

	令和4年度		比較	増減率	令和4年度		比較
	最終予算額	決算額			上下水道ビジョン値	比較	
下水道事業	522,873 千円	578,875 千円	56,002 千円	10.7%	634,000 千円	△ 55,125 千円	
農村下水道事業	6,579 千円	3,819 千円	△ 2,760 千円	△42.0%	8,000 千円	△ 4,181 千円	
合計	529,452 千円	582,694 千円	53,242 千円	10.1%	642,000 千円	△ 59,306 千円	

	令和4年度末		比較	増減率	令和4年度末		比較
	最終予算額	決算額			上下水道ビジョン値	比較	
下水道事業	1,178,064 千円	1,324,658 千円	146,594 千円	12.4%	895,000 千円	429,658 千円	
農村下水道事業	581 千円	432 千円	△ 149 千円	△25.6%	0 千円	432 千円	
合計	1,178,645 千円	1,325,090 千円	146,445 千円	12.4%	895,000 千円	430,090 千円	

[収益的収支]  
収入の約56%は皆さまからの下水道使用料収入で、約23%が一般会計からの負担金・補助金収入等となっています。  
支出は施設の運転維持管理や、借入金(企業債)利息の支払いなど、下水道事業を運営するための経費として使われました。

[資本的収支]  
収入の約43%は施設建設などの借入金(企業債)で、約57%が一般会計からの出資金・補助金、国庫補助金等となっています。  
支出は下水道施設を建設・改修する経費や、借入金(企業債)の元金償還に使われました。  
収入の不足相当分は累積資金で補てんしました。