

帯広市水道事業会計

決算報告


水道事業会計業務量調(令和2年度～令和4年度)	1
令和4年度決算(収益的収支)(税込)	3
令和4年度決算(資本的収支)(税込)	5
令和4年度帯広市水道事業会計損益計算書	7
令和4年度帯広市水道事業会計貸借対照表	8
令和4年度帯広市水道事業会計キャッシュ・フロー計算書	9
給水原価(有収水量1m ³ 当りの費用)構成表(税抜)(令和2年度～令和4年度)	10

帯広市下水道事業会計

決算報告

下水道事業会計業務量調(令和2年度～令和4年度)	12
令和4年度決算(収益的収支)(税込)	14
令和4年度決算(資本的収支)(税込)	16
令和4年度帯広市下水道事業会計損益計算書	18
令和4年度帯広市下水道事業会計貸借対照表	19
令和4年度帯広市下水道事業会計キャッシュ・フロー計算書	20
汚水処理原価(有収水量1m ³ 当りの費用)構成表(税抜)(令和2年度～令和4年度)	21

帯広市上下水道部



水道事業業務量調

区分	年度		用語解説	令和2年度 決算	令和3年度 決算	令和4年度 決算	比較増△減		備考
							前年対比増減	増減率(%)	
業務量	給水人口	人	給水区域内に居住し、水道により給水を受けている人口	161,566	160,994	159,919	△ 1,075	△ 0.7	
	給水戸数	戸	給水契約の対象となっている戸数	80,714	81,320	81,610	290	0.4	
	普及率	%	給水人口と給水区域内人口の割合	99.93	99.97	99.97	0.00	/	給水人口 159,919人を 給水区域内人口 159,973人で除したもの
	年間総給水量			16,208,276	16,347,405	15,656,945	△ 690,460	△ 4.2	
	自己水源	m ³	計画給水区域に対して給水した水量	8,313,906	8,499,905	9,358,141	858,236	10.1	
	企業団受水			7,894,370	7,847,500	6,298,804	△ 1,548,696	△ 19.7	
	有収水量	m ³	料金徴収の対象となった水量	14,648,403	14,632,745	14,351,544	△ 281,201	△ 1.9	
	有収率	%	給水量に対する料金徴収の対象となった水量の割合	90.38	89.51	91.66	2.15	/	
	最大給水能力	m ³ /日	一日に使用される最大給水量	84,100	84,100	84,100	0	0.0	稲田水源 40,000m ³ 中島水源 1,100m ³ 最大受水量 43,000m ³
1日最大給水量	m ³ /日	一日に使用される最大給水量の実績	48,796	49,937	46,692	△ 3,245	△ 6.5		
1日平均給水量	m ³ /日	一日に使用される平均給水量の実績	44,406	44,787	42,896	△ 1,891	△ 4.2		

簡易水道事業業務量調

区分	年度	用語解説	令和2年度 決算	令和3年度 決算	令和4年度 決算	比較増△減		備考	
						前年対比増減	増減率(%)		
業 務 量	給水人口	人	給水区域内に居住し、水道により給水を受けている人口	3,060	3,076	3,034	△ 42	△ 1.4	
	給水戸数	戸	給水契約の対象となっている戸数	1,020	1,021	1,028	7	0.7	
	普及率	%	給水人口と給水区域内人口の割合	92.67	93.78	94.05	0.27		給水人口3,034人を給水区域内人口 3,226人で除したもの
	年間総給水量			590,050	657,545	663,381	5,836	0.9	
	自己水源	m ³	計画給水区域に対して給水した水量	423,760	492,906	471,985	△ 20,921	△ 4.2	
	企業団受水			166,290	164,639	191,396	26,757	16.3	
	有収水量	m ³	料金徴収の対象となった水量	460,504	458,606	471,998	13,392	2.9	
	有収率	%	給水量に対する料金徴収の対象となった水量の割合	78.04	69.75	71.15	1.40		
	最大給水能力	m ³ /日	一日に使用される最大給水量	3,611	3,611	3,611	0	0.0	川西水源 2,257m ³ 岩内水源 62m ³ 最大受水量 1,292m ³
1日最大給水量	m ³ /日	一日に使用される最大給水量の実績	1,993	2,213	2,221	8	0.4		
1日平均給水量	m ³ /日	一日に使用される平均給水量の実績	1,617	1,802	1,817	15	0.8		

水道事業

令和4年度決算(収益的収支) (税込)

(単位:千円)

科 目	令和4年度 予算額 ①	令和4年度 決算額 ②	増 減 ②-①	主 な 増 △ 減
水道事業収益	4,291,820	4,244,460	△47,360	執行率 98.9%
営業収益	4,037,365	3,983,707	△53,658	
給水収益	3,199,154	3,204,604	5,450	
他会計負担金	193,726	181,504	△12,222	共通経費負担金減
他会計補助金	426,456	423,169	△3,287	
負担金	107,663	75,467	△32,196	給水装置設置負担金減
手数料	22,114	15,929	△6,185	
補償金	9,879	1,986	△7,893	
その他営業収益	78,373	81,048	2,675	
営業外収益	254,455	260,753	6,298	
受取利息及び配当金	26	33	7	
他会計負担金	3,073	3,073	0	
長期前受金戻入	228,224	228,034	△190	
雑収益	23,132	29,613	6,481	

(単位:千円)

科 目	令和4年度 予算額 ③	令和4年度 決算額 ④	増 減 ④-③	主 な 増 △ 減
水道事業費用	3,677,745	3,536,346	△141,399	執行率 96.2%
営業費用	3,383,625	3,272,365	△111,260	
原水及び浄水費	1,014,272	983,089	△31,183	動力費等維持管理費減
配水費	98,399	72,609	△25,790	修理箇所減による修繕費減
給水費	15,100	8,429	△6,671	
業務費	118,860	114,726	△4,134	
総係費	43,201	35,711	△7,490	
職員給与費	401,529	375,123	△26,406	人事異動による減
減価償却費	1,613,587	1,603,349	△10,238	取得資産の減
資産減耗費	78,677	79,329	652	
営業外費用	291,120	263,981	△27,139	
支払利息及び企業債取扱諸費	196,482	195,860	△622	
消費税及び地方消費税	87,352	66,207	△21,145	仮受消費税の減等による減
雑支出	7,286	1,914	△5,372	
予備費	3,000	0	△3,000	
予備費	3,000	0	△3,000	

※令和4年度水道事業収支差 (税込額) 収益 4,244,460千円 - 費用 3,536,346千円 = 708,114千円
 (税抜額) 収益 3,937,694千円 - 費用 3,382,342千円 = 555,352千円(純利益)

簡易水道事業

令和4年度決算(収益の収支) (税込)

(単位:千円)

科 目	令和4年度 予算額 ①	令和4年度 決算額 ②	増減 ②-①	主な増△減
簡易水道事業収益	210,737	211,245	508	執行率 100.2%
営業収益	145,401	145,614	213	
給水収益	132,176	132,077	△99	
他会計負担金	6,092	5,143	△949	
他会計補助金	5,660	5,634	△26	
負担金	1,041	1,624	583	
手数料	282	312	30	
補償金	150	824	674	
営業外収益	65,336	65,631	295	
長期前受金戻入	65,323	65,529	206	
雑収益	13	102	89	

(単位:千円)

科 目	令和4年度 予算額 ③	令和4年度 決算額 ④	増減 ④-③	主な増△減
簡易水道事業費用	254,382	235,596	△18,786	執行率 92.6%
営業費用	244,429	226,093	△18,336	
原水及び浄水費	85,051	79,926	△5,125	
配水費	17,138	15,427	△1,711	
給水費	3,441	2,573	△868	
業務費	1,744	1,620	△124	
総係費	768	702	△66	
職員給与費	21,586	10,910	△10,676	人事異動による減
減価償却費	114,701	114,935	234	令和3年度取得資産増加に伴う増
営業外費用	9,953	9,503	△450	
支払利息及び企業債取扱諸費	9,599	9,403	△196	
雑支出	354	100	△254	

※令和4年度簡易水道事業収支差 (税込額) 収益 211,245千円 - 費用 235,596千円 = △24,351千円
 (税抜額) 収益 199,090千円 - 費用 227,764千円 = △28,674千円 (純損失)

※令和4年度水道事業会計収支差 (税込額) 収益 4,455,705千円 - 費用 3,771,942千円 = 683,763千円
 (水道事業・簡易水道事業合計) (税抜額) 収益 4,136,784千円 - 費用 3,610,106千円 = 526,678千円 (純利益)

水道事業

令和4年度決算(資本的収支) (税込)

(単位:千円)

科 目	令和4年度 予算額 ①	令和4年度 決算額 ②	増 減 ②-①	主 な 増 △ 減
水道事業資本的収入	599,452	496,519	△102,933	執行率 82.8%
企 業 債	474,400	373,900	△100,500	
建設企業債	474,400	373,900	△100,500	事業費の減及び借入抑制による減
出 資 金	48,900	48,684	△216	
出 資 金	48,900	48,684	△216	
負 担 金	34,577	32,652	△1,925	
負 担 金	34,577	32,652	△1,925	
補 助 金	41,575	41,283	△292	
補 助 金	41,575	41,283	△292	

(単位:千円)

科 目	令和4年度 予算額 ③	令和4年度 決算額 ④	増 減 ④-③	主 な 増 △ 減
水道事業資本的支出	2,883,195	2,720,855	△162,340	執行率 94.4%
建設改良費	1,820,974	1,659,135	△161,839	
固定資産取得費	19,041	10,820	△8,221	
配水管整備事業費	1,098,306	1,074,375	△23,931	入札減
量水器整備事業費	500,097	387,375	△112,722	入札減
施設整備費	123,705	120,425	△3,280	
職員給与費	79,825	66,140	△13,685	人事異動による減
償 還 金	1,061,721	1,061,720	△1	
企業債償還金	1,061,721	1,061,720	△1	
予 備 費	500	0	△500	
予 備 費	500	0	△500	

※令和4年度水道事業収支差 (税込額) 収入 496,519千円 - 支出 2,720,855千円 = △2,224,336千円

◎水道事業内部留保資金残高

	令和3年度末残高	令和4年度発生額	令和4年度使用可能額	令和4年度使用額	令和4年度末残高
	1,981,393千円	2,147,050千円	4,128,443千円	▼ 2,224,336千円	1,904,107千円
説明	過年度分の損益勘定留保資金(前年までに発生した減価償却費、資産減耗費など)	当年度分の損益勘定留保資金(減価償却費、資産減耗費など) 当年度純利益など	R3末残高+R4発生額	補てんを要する、資本的収支不足額	差し引き、次年度に繰り越す補てん可能財源

簡易水道事業

令和4年度決算(資本的収支) (税込)

(単位:千円)

科目	令和4年度 予算額 ①	令和4年度 決算額 ②	増減 ②-①	主な増△減
簡易水道事業資本的収入	229,713	221,211	△8,502	執行率 96.3%
企業債	207,700	199,200	△8,500	
建設企業債	207,700	199,200	△8,500	
出資金	22,013	22,011	△2	
出資金	22,013	22,011	△2	

(単位:千円)

科目	令和4年度 予算額 ③	令和4年度 決算額 ④	増減 ④-③	主な増△減
簡易水道事業資本的支出	271,820	257,154	△14,666	執行率 94.6%
建設改良費	230,405	215,739	△14,666	
固定資産取得費	450	168	△282	
配水管整備事業費	7,000	5,654	△1,346	
量水器整備事業費	6,501	5,653	△848	
施設整備費	208,095	199,483	△8,612	
職員給与費	8,359	4,781	△3,578	
償還金	41,415	41,415	0	
企業債償還金	41,415	41,415	0	

※令和4年度簡易水道事業収支差 (税込額) 収入 221,211千円 - 支出 257,154千円 = △35,943千円

◎簡易水道事業内部留保資金残高

	令和3年度末残高	令和4年度発生額	令和4年度使用可能額	令和4年度使用額	令和4年度末残高
	54,712千円	39,904千円	94,616千円	35,943千円	58,673千円
説明	過年度分の繰越金	当年度分の損益勘定留保資金(減価償却費など) 当年度純利益など	R3末残高+R4発生額	補てんを要する、資本的収支不足額	差し引き、次年度に繰り越す補てん可能財源

※令和4年度水道事業会計(水道事業・簡易水道事業 合計)収支差 (税込額) 収入 717,730千円 - 支出 2,978,009千円 = △2,260,279千円

◎水道事業会計内部留保資金残高

	令和3年度末残高	令和4年度発生額	令和4年度使用可能額	令和4年度使用額	令和4年度末残高
	2,036,105千円	2,186,954千円	4,223,059千円	2,260,279千円	1,962,780千円

令和4年度 帯広市水道事業会計損益計算書
(令和4年4月1日から令和5年3月31日まで)

1 水道事業

1. 営業収益

(1) 給水収益	2,913,276,577	
(2) 他会計負担金	181,504,393	
(3) 他会計補助金	423,169,239	
(4) 負担金	68,606,000	
(5) 手数料	15,929,460	
(6) 補償金	1,986,100	
(7) その他営業収益	<u>73,698,589</u>	3,678,170,358

2. 営業費用

(1) 原水及び浄水費	893,817,373	
(2) 配水費	66,144,260	
(3) 給水費	7,673,216	
(4) 業務費	104,938,364	
(5) 総係費	32,852,413	
(6) 職員給与費	374,800,077	
(7) 減価償却費	1,603,349,400	
(8) 資産減耗費	<u>79,329,051</u>	3,162,904,154

水道事業営業利益

515,266,204

3. 営業外収益

(1) 受取利息及び配当金	33,429	
(2) 他会計負担金	3,072,501	
(3) 長期前受金戻入	228,034,336	
(4) 雑収益	<u>28,383,568</u>	259,523,834

4. 営業外費用

(1) 支払利息及び企業債取扱諸費	195,859,737	
(2) 雑支出	<u>23,577,935</u>	219,437,672

水道事業経常利益

555,352,366

水道事業当年度純利益

555,352,366

(単位 円)

2 簡易水道事業

(単位 円)

1. 営業収益

(1) 給水収益	120,069,716	
(2) 他会計負担金	5,142,877	
(3) 他会計補助金	5,634,433	
(4) 負担金	1,476,000	
(5) 手数料	312,000	
(6) 補償金	<u>823,800</u>	133,458,826

2. 営業費用

(1) 原水及び浄水費	73,579,178	
(2) 配水費	14,055,404	
(3) 給水費	2,370,746	
(4) 業務費	1,473,173	
(5) 総係費	651,640	
(6) 職員給与費	10,888,038	
(7) 減価償却費	<u>114,935,424</u>	217,953,603

簡易水道事業営業損失

84,494,777

3. 営業外収益

(1) 長期前受金戻入	65,528,741	
(2) 雑収益	<u>102,563</u>	65,631,304

4. 営業外費用

(1) 支払利息及び企業債取扱諸費	9,402,518	
(2) 雑支出	<u>408,556</u>	9,811,074

簡易水道事業経常損失

28,674,547

簡易水道事業当年度純損失

28,674,547

当年度純利益

526,677,819

その他未処分利益剰余金変動額

1,061,720,093

当年度未処分利益剰余金

1,588,397,912

令和4年度 帯広市水道事業会計貸借対照表
(令和5年3月31日)

資 産 の 部			(単位 円)	負 債 の 部			(単位 円)
1 固 定 資 産				3 固 定 負 債			
(1) 有 形 固 定 資 産				(1) 企 業 債			
イ 土 地		271,308,578		イ 建設改良費等の財源に充てるための企業債	15,287,003,264	15,287,003,264	
ロ 建 物	2,884,228,797			(2) 引 当 金			
減 価 償 却 累 計 額	<u>△ 1,510,704,131</u>	1,373,524,666		イ 退職給付引当金	318,275,700	318,275,700	
ハ 構 築 物	49,803,943,225			固 定 負 債 合 計		15,605,278,964	
減 価 償 却 累 計 額	<u>△ 24,799,703,480</u>	25,004,239,745		4 流 動 負 債			
ニ 機 械 及 び 装 置	8,335,272,070			(1) 企 業 債			
機 械 及 び 装 置				イ 建設改良費等の財源に充てるための企業債	1,099,392,905	1,099,392,905	
減 価 償 却 累 計 額	<u>△ 3,044,312,714</u>	5,290,959,356		(2) 未 払 金		222,137,589	
ホ 車 両 運 搬 具	23,827,400			(3) 引 当 金			
減 価 償 却 累 計 額	<u>△ 22,536,030</u>	1,191,370		イ 賞 与 引 当 金	31,028,179	31,028,179	
ヘ 工 具 器 具 及 び 備 品	273,291,513			(4) 預 り 金		12,153,950	
工 具 器 具 及 び 備 品				流 動 負 債 合 計		1,364,712,633	
減 価 償 却 累 計 額	<u>△ 224,091,041</u>	49,200,472		5 繰 延 収 益			
ト 建 設 仮 勘 定		332,927,843		(1) 長 期 前 受 金			
有 形 固 定 資 産 合 計		32,323,352,130		イ 受 贈 財 産 評 価 額	4,224,630,401		
(2) 無 形 固 定 資 産				ロ 負 担 金	735,062,974		
イ 施 設 利 用 権		27,000,425		ハ 補 償 金	1,438,157,493		
ロ 電 話 加 入 権		881,200		ニ 補 助 金	3,856,819,470		
無 形 固 定 資 産 合 計		27,881,625		長 期 前 受 金 合 計		10,254,670,338	
(3) 投 資 そ の 他 の 資 産				(2) 長 期 前 受 金 収 益 化 累 計 額			
イ 出 資		3,544,365		イ 受 贈 財 産 評 価 額	△ 2,865,525,192		
ロ 破 産 更 生 債 権 等		1,016,407		ロ 負 担 金	△ 353,403,289		
破 産 更 生 債 権 等 貸 倒 引 当 金		<u>△ 1,016,407</u>		ハ 補 償 金	△ 755,460,222		
投 資 そ の 他 の 資 産 合 計		3,544,365		ニ 補 助 金	<u>△ 1,955,149,533</u>		
固 定 資 産 合 計		32,354,778,120		長 期 前 受 金 収 益 化 累 計 額 合 計		△ 5,949,538,236	
2 流 動 資 産				繰 延 収 益 合 計		4,305,132,102	
(1) 現 金 預 金		2,137,427,874		負 債 合 計		21,275,123,699	
(2) 未 収 金 貸 倒 引 当 金		414,077,768		6 資 本 金			
未 収 金 貸 倒 引 当 金		<u>△ 19,668,917</u>	394,408,851	7 剰 余 金			
(3) 貯 蔵 品			22,257,595	(1) 資 本 剰 余 金			
流 動 資 産 合 計		2,554,094,320		イ 受 贈 財 産 評 価 額	2,066,023		
				資 本 剰 余 金 合 計		2,066,023	
				(2) 利 益 剰 余 金			
				イ 減 債 積 立 金	246,146,530		
				ロ 当 年 度 未 処 分 利 益 剰 余 金	1,588,397,912		
				利 益 剰 余 金 合 計		1,836,544,542	
				剰 余 金 合 計		1,838,610,565	
				資 本 合 計		13,633,748,741	
資 産 合 計		34,908,872,440		負 債 資 本 合 計		34,908,872,440	

令和4年度 帯広市水道事業会計キャッシュ・フロー計算書

(令和4年4月1日から令和5年3月31日まで)

(単位 円)

1 業務活動によるキャッシュ・フロー

当年度純利益	526,677,819
減価償却費	1,718,284,824
退職給付引当金の増減額(△は減少)	△ 10,698,600
貸倒引当金の増減額(△は減少)	1,916,298
賞与引当金の増減額(△は減少)	△ 228,186
長期前受金戻入額	△ 293,563,077
受取利息及び配当金	△ 33,429
支払利息	205,262,255
固定資産除却損	79,113,211
未収金の増減額(△は増加)	56,558,834
未払金の増減額(△は減少)	△ 2,670,981
たな卸資産の増減額(△は増加)	△ 3,433,560
その他資産負債の増減額	△ 483,464
小計	2,276,701,944
利息及び配当金の受取額	33,429
利息の支払額	△ 205,262,255
業務活動によるキャッシュ・フロー	2,071,473,118

2 投資活動によるキャッシュ・フロー

有形固定資産の取得による支出	△ 1,677,045,667
負担金による収入	32,652,000
補助金による収入	53,042,000
控除対象外消費税圧縮額	△ 6,578,216
投資活動によるキャッシュ・フロー	△ 1,597,929,883

3 財務活動によるキャッシュ・フロー

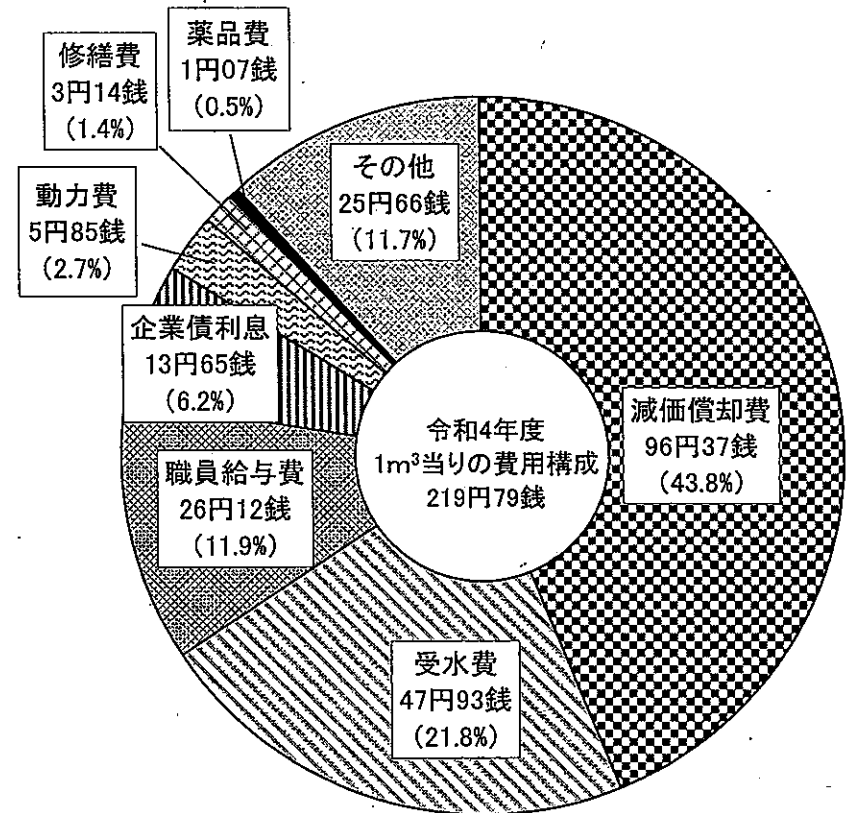
建設改良費等の財源に充てるための企業債による収入	573,100,000
建設改良費等の財源に充てるための企業債の償還による支出	△ 1,103,134,780
他会計出資金による収入	19,707,643
財務活動によるキャッシュ・フロー	△ 510,327,137

資金増加額(又は減少額)	△ 36,783,902
資金期首残高	2,174,211,776
資金期末残高	2,137,427,874

給水原価(有収水量1m³当りの費用)構成表(税抜)＜水道事業＞

区 分		令和2年度		令和3年度			令和4年度			
		円	構成比%	円	構成比%	前年比%	円	構成比%	前年比%	
供給単価		240.10	-	228.97	-	△ 4.6	202.99 (229.57)	-	△ 11.3 (0.3)	
給水原価		215.58	100.0	219.18	100.0	1.7	219.79	100.0	0.3	
給水原価の内訳	職員給与費	25.59	11.9	26.09	11.9	2.0	26.12	11.9	0.1	
	動力費	4.07	1.9	4.40	2.0	8.1	5.85	2.7	33.0	
	薬品費	0.94	0.4	1.02	0.5	8.5	1.07	0.5	4.9	
	受水費	50.45	23.4	50.40	23.0	△ 0.1	47.93	21.8	△ 4.9	
	修繕費	4.29	2.0	4.12	1.9	△ 4.0	3.14	1.4	△ 23.8	
	その他	23.63	11.0	26.52	12.1	12.2	25.66	11.7	△ 3.2	
	資本費	減価償却費	90.30	41.9	91.85	41.9	1.7	96.37	43.8	4.9
		企業債利息	16.31	7.5	14.78	6.7	△ 9.4	13.65	6.2	△ 7.6
		小計	106.61	49.4	106.63	48.6	0.0	110.02	50.0	3.2

給水原価構成

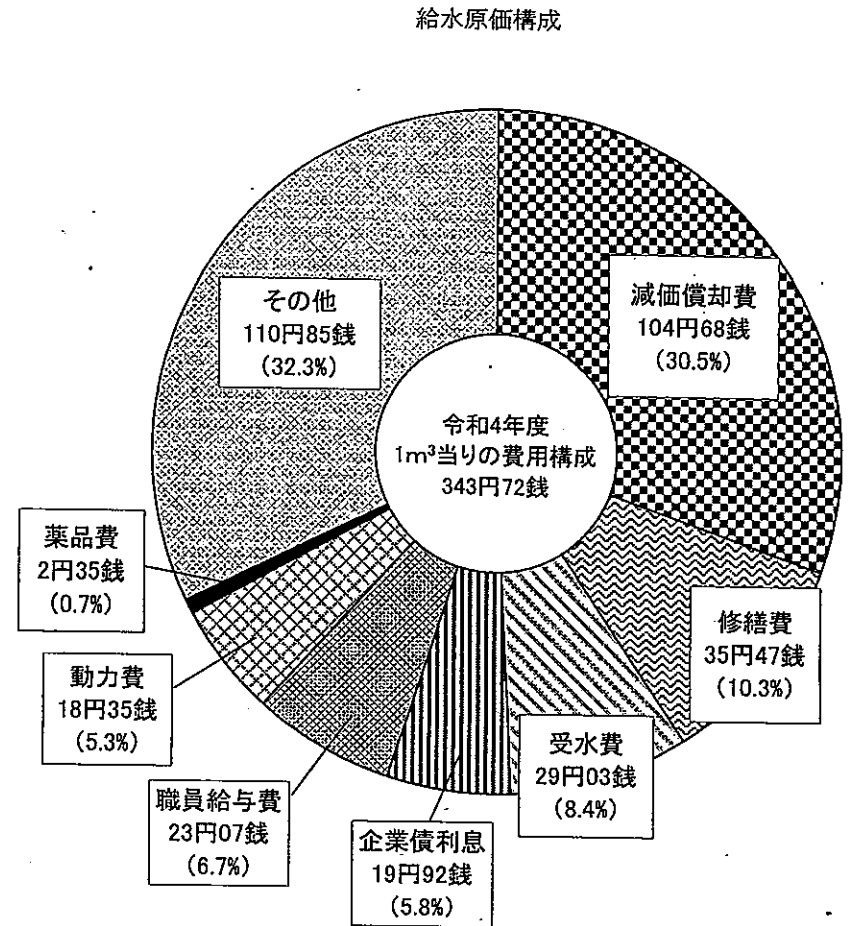


- 供給単価: 給水収益(2,913,277千円) ÷ 有収水量(14,351,544m³) = 202円99銭
- 給水原価: 経常費用(長期前受金戻入等控除後)(3,154,307千円) ÷ 有収水量(14,351,544m³) = 219円79銭

注1 給水原価には、特別損失は含まない。
 注2 減価償却費等から長期前受金戻入を控除している。
 注3 令和4年度供給単価の下段は基本料金免除額を含めて算出している。

給水原価(有収水量1m³当りの費用)構成表(税抜)〈簡易水道事業〉

区 分		令和2年度		令和3年度			令和4年度			
		円	構成比%	円	構成比%	前年比%	円	構成比%	前年比%	
供	給 単 価	277.09	-	265.55	-	△ 4.2	254.39 (265.15)	-	△ 4.2 (△ 0.2)	
給	水 一 原 価	402.93	100.0	343.01	100.0	△ 14.9	343.72	100.0	0.2	
給水原価の内訳	職 員 給 与 費	17.76	4.4	18.87	5.5	6.3	23.07	6.7	22.3	
	動 力 費	12.06	3.0	15.20	4.4	26.0	18.35	5.3	20.7	
	薬 品 費	2.14	0.5	2.17	0.6	1.4	2.35	0.7	8.3	
	受 水 費	27.73	6.9	27.94	8.2	0.8	29.03	8.4	3.9	
	修 繕 費	34.01	8.4	28.85	8.4	△ 15.2	35.47	10.3	22.9	
	そ の 他	101.03	25.1	106.66	31.1	5.6	110.85	32.3	3.9	
	資 本 費	減 価 償 却 費	188.89	46.9	124.49	36.3	△ 34.1	104.68	30.5	△ 15.9
		企 業 債 利 息	19.31	4.8	18.83	5.5	△ 2.5	19.92	5.8	5.8
		小 計	208.20	51.7	143.32	41.8	△ 31.2	124.60	36.3	△ 13.1



注1 給水原価には、特別損失は含まない。
 注2 減価償却費等から長期前受金戻入を控除している。
 注3 令和4年度供給単価の下段は基本料金免除額を含めて算出している。

1. 供給単価: 給水収益(120,070千円) ÷ 有収水量(471,998m³) = 254円39銭
 2. 給水原価: 経常費用(長期前受金戻入等控除後)(162,236千円) ÷ 有収水量(471,998m³) = 343円72銭

下水道事業業務量調

区分	年度	用語解説	令和2年度 算決	令和3年度 算決	令和4年度 算決	比較増△減		備考
						前年対比増減	増減率(%)	
業 務 量	年間総処理水量	m ³	24,470,118	26,540,277	25,804,568	△ 735,709	△ 2.8	
	有収水量	m ³	16,417,965	16,459,679	16,127,324	△ 332,355	△ 2.0	
	有収率	%	67.09	62.02	62.50	0.48	0.8	
	下水道認可区域	ha	4,367	4,367	4,367	0	0.0	
	汚水整備面積	ha	4,300	4,328	4,328	0	0.0	
	下水道整備率	%	98.47	99.11	99.11	0.00	0.0	
	行政区域内人口	人	165,001	164,349	163,219	△ 1,130	△ 0.7	
	処理区域内人口 (うち下水道事業)	人	160,113 (160,056)	159,593 (159,536)	158,555 (158,495)	△ 1038 (△ 1,041)	△ 0.7 (△ 0.7)	
	普及率	%	97.04	97.11	97.14	0.03	0.0	

農 村 下 水 道 事 業 業 務 量 調

区分	年度	用語解説	令和2年度 決算	令和3年度 決算	令和4年度 決算	比較増△減		備考
						前年対比増減	増減率(%)	
業 務 量	年間総処理水量	m ³	184,592	186,904	183,566	△ 3,338	△ 1.8	
	有収水量	m ³	184,592	186,904	183,566	△ 3,338	△ 1.8	
	処理区域面積 (農業集落排水事業)	ha	13	13	13	0	0.0	
	行政区域内人口	人	165,001	164,349	163,219	△ 1,130	△ 0.7	
	処理区域内人口 (うち農業集落排水事業)	人	160,113 (57)	159,593 (57)	158,555 (60)	△1,038 (3)	△0.7 (5.3)	
	普及率	%	97.04	97.11	97.14	0.03	0.0	
	合併処理浄化槽 設置基数累計 (個別排水処理事業)	基	588	603	619	16	2.7	

* 合併処理浄化槽の撤去が生じた場合は、設置基数累計から除いている

下水道事業

令和4年度決算(収益的収支) (税込)

(単位:千円)

科 目	令和4年度 予算額①	令和4年度 決算額②	増 減 ②-①	主 な 増 △ 減
下水道事業収益	5,123,214	5,084,400	△38,814	執行率 99.2%
営業収益	3,907,774	3,894,849	△12,925	
下水道使用料	2,889,391	2,887,276	△2,115	使用水量の減
他会計負担金	844,153	834,258	△9,895	雨水処理負担金の減
他会計補助金	141,945	140,271	△1,674	
貸付金元金収入	1,000	0	△1,000	
その他営業収益	31,285	33,044	1,759	
営業外収益	1,215,440	1,189,551	△25,889	
受取利息及び配当金	11	20	9	
補助金	14,850	0	△14,850	予算繰越による減
他会計補助金	98,910	95,561	△3,349	
長期前受金戻入	1,095,958	1,091,248	△4,710	
雑収益	5,711	2,722	△2,989	

(単位:千円)

科 目	令和4年度 予算額③	令和4年度 決算額④	増 減 ④-③	主 な 増 △ 減
下水道事業費用	4,548,249	4,426,870	△121,379	執行率 97.3%
営業費用	4,171,892	4,081,464	△90,428	
管渠費	575,023	562,430	△12,593	管渠委託料の減
水質指導費	653	229	△424	
処理場費	344,913	328,514	△16,399	処理場委託料の減
普及促進費	6,481	4,585	△1,896	
業務費	150,004	141,001	△9,003	共通経費負担金の減
総係費	28,413	26,044	△2,369	
職員給与費	114,889	105,603	△9,286	人事異動による減
流域下水道管理費	531,977	530,717	△1,260	
減価償却費	2,333,978	2,323,735	△10,243	取得資産の減
資産減耗費	85,561	58,606	△26,955	予算繰越による減
営業外費用	373,357	345,406	△27,951	
支払利息及び企業債取扱諸費	267,115	263,211	△3,904	
消費税及び地方消費税	103,217	79,459	△23,758	仮受消費税の減等による減
雑支出	3,025	2,736	△289	
予備費	3,000	0	△3,000	
予備費	3,000	0	△3,000	

※令和4年度下水道事業収支差

(税込額) 収益 5,084,400千円 - 費用 4,426,870千円 = 657,530千円

(税抜額) 収益 4,818,887千円 - 費用 4,240,012千円 = 578,875千円(純利益)

農村下水道事業

令和4年度決算(収益的収支) (税込)

(単位:千円)

科目	令和4年度 予算額①	令和4年度 決算額②	増減 ②-①	主な増△減
農村下水道事業収益	152,185	134,590	△17,595	執行率 88.4%
営業収益	65,687	63,537	△2,150	
下水道使用料	31,105	30,520	△585	
他会計負担金	34,282	33,017	△1,265	
貸付金元金収入	300	0	△300	
営業外収益	86,498	71,053	△15,445	
他会計補助金	74,662	59,224	△15,438	収支不足額の減
長期前受金戻入	11,776	11,816	40	
雑収益	60	13	△47	

(単位:千円)

科目	令和4年度 予算額③	令和4年度 決算額④	増減 ④-③	主な増△減
農村下水道事業費用	145,606	131,203	△14,403	執行率 90.1%
営業費用	135,977	121,846	△14,131	
管渠費	4,832	4,075	△757	
処理場費	5,950	5,085	△865	
浄化槽費	64,894	58,862	△6,032	入札減による委託料の減
普及促進費	482	138	△344	
業務費	1,731	1,517	△214	
総係費	358	295	△63	
職員給与費	9,479	4,254	△5,225	人事異動による減
減価償却費	48,131	47,500	△631	
資産減耗費	120	120	0	
営業外費用	9,629	9,357	△272	
支払利息及び企業債取扱諸費	9,465	9,357	△108	
雑支出	164	0	△164	

※令和4年度農村下水道事業収支差

(税込額) 収益 134,590千円 - 費用 131,203千円 = 3,387千円

(税抜額) 収益 131,815千円 - 費用 127,996千円 = 3,819千円(純利益)

※令和4年度下水道事業会計収支差

(税込額) 収益 5,218,990千円 - 費用 4,558,073千円 = 660,917千円

(下水道事業・農村下水道事業 合計)

(税抜額) 収益 4,950,702千円 - 費用 4,368,008千円 = 582,694千円(純利益)

下水道事業

令和4年度決算(資本的収支) (税込)

(単位:千円)

科 目	令和4年度 予算額①	令和4年度 決算額②	増 減 ②-①	主 な 増 △ 減
下水道事業資本的収入	1,652,554	1,310,983	△341,571	執行率 79.3%
企 業 債	695,500	549,300	△146,200	
建設改良費等の財源に 充てるための企業債	695,500	549,300	△146,200	予算繰越による減
国 庫 補 助 金	757,055	560,806	△196,249	
社会資本整備 総合交付金	757,055	560,806	△196,249	予算繰越による減
他 会 計 出 資 金	194,305	194,305	0	
他 会 計 出 資 金	194,305	194,305	0	
他 会 計 補 助 金	2,832	5,039	2,207	
他 会 計 補 助 金	2,832	5,039	2,207	
分 担 金 及 び 負 担 金	2,862	1,533	△1,329	
受 益 者 負 担 金	1,645	521	△1,124	
他 会 計 負 担 金	1,217	1,012	△205	

(単位:千円)

科 目	令和4年度 予算額③	令和4年度 決算額④	増 減 ④-③	主 な 増 △ 減
下水道事業資本的支出	3,799,166	3,337,670	△461,496	執行率 87.9%
建 設 改 良 費	1,862,507	1,403,006	△459,501	
固 定 資 産 取 得 費	5,833	5,634	△199	
管 渠 建 設 費	1,138,295	830,583	△307,712	予算繰越による減
施 設 設 備 改 良 費	533,249	437,653	△95,596	予算繰越による減
受 益 者 負 担 金 等 業 務 費	4,019	3,754	△265	
流 域 下 水 道 建 設 費	134,660	84,799	△49,861	予算繰越による減
職 員 給 与 費	46,451	40,583	△5,868	人事異動による減
償 還 金	1,933,890	1,933,890	0	
企 業 債 償 還 金	1,933,890	1,933,890	0	
返 還 金	2,269	774	△1,495	
社会資本整備総合交付金返還金	2,269	774	△1,495	
予 備 費	500	0	△500	
予 備 費	500	0	△500	

※令和4年度下水道事業収支差 (税込額) 収入 1,310,983千円 - 支出 3,337,670千円 = △2,026,687千円

◎下水道事業内部留保資金残高

	令和3年度末残高	令和4年度発生額	令和4年度使用可能額	令和4年度使用額	令和4年度末残高
	1,409,234千円	1,942,111千円	3,351,345千円	2,026,687千円	1,324,658千円
説明	過年度分の損益勘定留保資金(前年までに発生した減価償却費、資産減耗費など)	当年度分の損益勘定留保資金(減価償却費、資産減耗費など) 当年度純利益など	R3末残高+R4発生額	補てんを要する、資本的収支不足額	差し引き、次年度に繰り越す補てん可能財源

農村下水道事業

令和4年度決算(資本的収支) (税込)

(単位:千円)

科目	令和4年度 予算額①	令和4年度 決算額②	増減 ②-①	主な増△減
農村下水道事業資本的収入	82,012	76,466	△5,546	執行率 93.2%
企業債	52,600	52,400	△200	
建設改良費等の財源に 充てるための企業債	52,600	52,400	△200	
国庫補助金	8,800	5,390	△3,410	
農業農村整備事業補助 金	8,800	5,390	△3,410	
他会計出資金	12,144	12,142	△2	
他会計出資金	12,144	12,142	△2	
分担金及び負担金	8,468	6,534	△1,934	
受益者分担金	8,468	6,534	△1,934	

(単位:千円)

科目	令和4年度 予算額③	令和4年度 決算額④	増減 ④-③	主な増△減
農村下水道事業資本的支出	131,034	122,299	△8,735	執行率 93.3%
建設改良費	91,121	82,387	△8,734	
施設設備改良費	11,300	7,788	△3,512	
浄化槽設備改良費	71,301	70,623	△678	
受益者負担金等業務費	149	126	△23	
職員給与費	8,371	3,850	△4,521	人事異動による減
償還金	39,913	39,912	△1	
企業債償還金	39,913	39,912	△1	

※令和4年度農村下水道事業収支差 (税込額) 収入 76,466千円 - 支出 122,299千円 = △45,833千円

◎農村下水道事業内部留保資金残高

	令和3年度末残高	令和4年度発生額	令和4年度使用可能額	令和4年度使用額	令和4年度末残高
	581千円	45,684千円	46,265千円	45,833千円	432千円
説明	過年度分の繰越金	当年度分の損益勘定留 保資金(減価償却費な ど)、 当年度純利益など	R3末残高+R4発生額	補てんを要する、資 本的収支不足額	差し引き、次年度に 繰り越す補てん可 能財源

※令和4年度下水道事業会計(下水道事業・農村下水道事業 合計)収支差 (税込額) 収入 1,387,449千円 - 支出 3,459,969千円 = △2,072,520千円

令和3年度末残高	令和4年度発生額	令和4年度使用可能額	令和4年度使用額	令和4年度末残高
1,409,815千円	1,987,795千円	3,397,610千円	2,072,520千円	1,325,090千円

令和4年度 帯広市下水道事業会計損益計算書
(令和4年4月1日から令和5年3月31日まで)

(単位 円)

1 下水道事業

1. 営業収益

(1) 下水道使用料	2,624,796,260		
(2) 他会計負担金	834,258,659		
(3) 他会計補助金	140,270,654		
(4) その他営業収益	<u>30,041,850</u>	3,629,367,423	

2. 営業費用

(1) 管渠費	511,389,693		
(2) 水質指導費	207,568		
(3) 処理場費	298,696,550		
(4) 普及促進費	4,570,335		
(5) 業務費	135,983,314		
(6) 総係費	24,614,426		
(7) 職員給与費	105,528,051		
(8) 流域下水道管理費	486,281,881		
(9) 減価償却費	2,323,735,050		
(10) 資産減耗費	<u>58,604,035</u>	<u>3,949,610,903</u>	

下水道事業営業損失 320,243,480

3. 営業外収益

(1) 受取利息及び配当金	19,611		
(2) 他会計補助金	95,561,162		
(3) 長期前受金戻入	1,091,248,249		
(4) 雑収	<u>2,690,740</u>	1,189,519,762	

4. 営業外費用

(1) 支払利息及び企業債取扱諸費	263,211,482		
(2) 雑支出	<u>27,190,077</u>	<u>290,401,559</u>	899,118,203

下水道事業経常利益 578,874,723

下水道事業当年度純利益 578,874,723

2 農村下水道事業

(単位 円)

1. 営業収益

(1) 下水道使用料	27,745,078		
(2) 他会計負担金	<u>33,017,577</u>	60,762,655	

2. 営業費用

(1) 管渠費	3,705,061		
(2) 処理場費	4,624,642		
(3) 浄化槽費	53,929,609		
(4) 普及促進費	137,903		
(5) 業務費	1,460,904		
(6) 総係費	277,948		
(7) 職員給料費	4,253,911		
(8) 減価償却費	47,499,714		
(9) 資産減耗費	<u>119,883</u>	<u>116,009,575</u>	

農村下水道事業営業損失 55,246,920

3. 営業外収益

(1) 他会計補助金	59,223,535		
(2) 長期前受金戻入	11,816,663		
(3) 雑収	<u>12,525</u>	71,052,723	

4. 営業外費用

(1) 支払利息及び企業債取扱諸費	9,356,566		
(2) 雑支出	<u>2,630,014</u>	<u>11,986,580</u>	59,066,143

農村下水道事業経常利益 3,819,223

農村下水道事業当年度純利益 3,819,223

当年度純利益 582,693,946

その他未処分利益剰余金変動額 760,140,215

当年度未処分利益剰余金 1,342,834,161

令和4年度 帯広市下水道事業会計貸借対照表

(令和5年3月31日)

(単位 円)

資 産 の 部		
1 固定資産		
(1)有形固定資産		
イ土地	164,170,494	
ロ建物	2,006,153,003	
減価償却累計額	<u>△ 1,469,021,549</u>	537,131,454
ハ構築物	101,318,361,358	
減価償却累計額	<u>△ 54,084,871,844</u>	47,233,489,514
ニ機械及び装置	7,886,818,657	
減価償却累計額	<u>△ 5,607,260,256</u>	2,279,558,401
ホ工具器具及び備品	69,610,110	
減価償却累計額	<u>△ 45,677,731</u>	23,932,379
ヘ建設仮勘定		270,848,397
有形固定資産合計		50,509,130,639
(2)無形固定資産		
イ施設利用権	3,536,728,021	
ロ電話加入権	<u>3,825,437</u>	
無形固定資産合計		3,540,553,458
(3)投資その他の資産		
イ出資金	5,452,131	
ロ破産更生債権等	645,443	
破産更生債権等貸倒引当金	<u>△ 645,443</u>	
投資その他の資産合計		5,452,131
固定資産合計		54,055,136,228
2 流動資産		
(1)現金預金		989,809,633
(2)未収金	574,644,250	
未収金貸倒引当金	<u>△ 18,134,200</u>	556,510,050
流動資産合計		1,546,319,683
資産合計		<u>55,601,455,911</u>

(単位 円)

負 債 の 部		
3 固定負債		
(1)企業債		
イ建設改善等のための企業債	15,988,390,978	
ロその他の企業債	<u>476,131,404</u>	16,464,522,382
(2)引当金		
イ退職給付引当金	<u>99,312,900</u>	99,312,900
固定負債合計		16,563,835,282
4 流動負債		
(1)企業債		
イ建設改善等のための企業債	1,772,193,296	
ロその他の企業債	<u>57,627,390</u>	1,829,820,686
(2)未払金		100,967,410
(3)引当金	<u>12,138,044</u>	12,138,044
(4)預り金		<u>11,881,566</u>
流動負債合計		1,954,807,706
5 繰延収益		
(1)長期前受金		
イ国庫補助金	33,873,231,965	
ロ道補助金	105,572,417	
ハ他会計補助金	4,476,900,704	
ニ分担金及び負担金	7,922,905,224	
ホ工事補償金	250,410,677	
ヘ受贈財産評価額	7,705,806,850	
トその他長期前受金	<u>231,069,674</u>	54,565,897,511
長期前受金合計		
(2)長期前受金収益化累計額		
イ国庫補助金	<u>△ 19,802,820,354</u>	
ロ道補助金	<u>△ 20,002,812</u>	
ハ他会計補助金	<u>△ 2,894,669,905</u>	
ニ分担金及び負担金	<u>△ 4,718,979,246</u>	
ホ工事補償金	<u>△ 115,064,994</u>	
ヘ受贈財産評価額	<u>△ 3,950,841,749</u>	
トその他長期前受金	<u>△ 203,891,204</u>	
長期前受金収益化累計額合計		<u>△ 31,706,270,264</u>
(3)建設仮勘定長期前受金		<u>99,903,486</u>
繰延収益合計		22,959,530,733
負債合計		41,478,173,721
6 資本		
7 剰余金		
(1)資本剰余金		
イ国庫補助金	13,695,850	
ロ道補助金	198,540	
ハ他会計補助金	21,301,483	
ニ分担金及び負担金	2,511,275	
ホ受贈財産評価額	<u>106,331,387</u>	144,038,535
資本剰余金合計		
(2)利益剰余金		
イ当年度未処分利益剰余金	<u>1,342,834,161</u>	1,342,834,161
利益剰余金合計		
剰余金合計		1,486,872,696
資本合計		<u>14,123,282,190</u>
負債資本合計		<u>55,601,455,911</u>

令和4年度 帯広市下水道事業会計キャッシュ・フロー計算書
(令和4年4月1日から令和5年3月31日まで)

(単位 円)

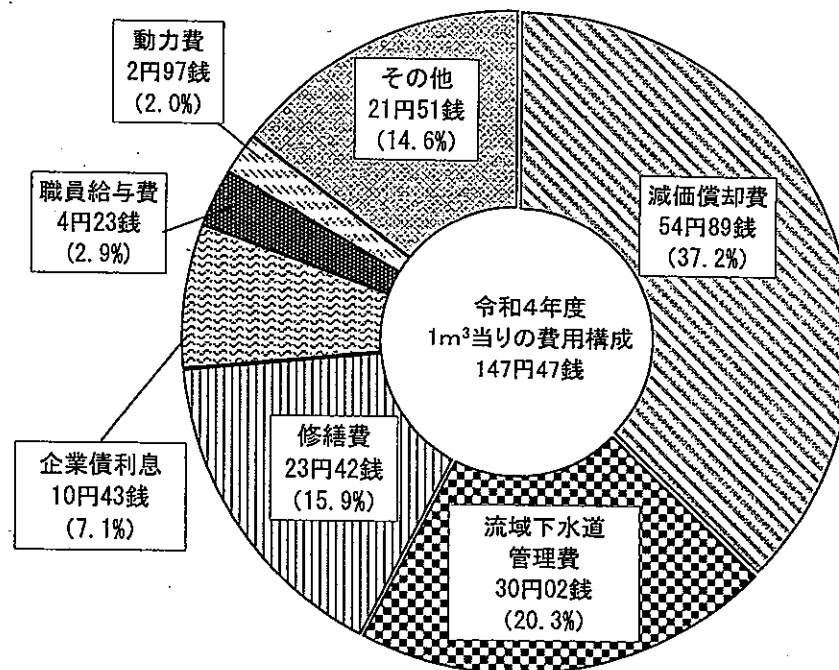
1 業務活動によるキャッシュ・フロー	
当年度純利益	582,693,946
減価償却費	2,371,234,764
退職給付引当金の増減額(△は減少)	△ 3,111,600
貸倒引当金の増減額(△は減少)	3,141,653
賞与引当金の増減額(△は減少)	612,964
長期前受金戻入額	△ 1,103,064,912
受取利息及び配当金	△ 19,611
支払利息	272,568,048
固定資産除却損	58,703,918
未収金の増減額(△は増加)	△ 38,291,802
未払金の増減額(△は減少)	△ 3,310,097
その他資産負債の増減額	△ 29,241,000
小計	2,111,916,271
利息及び配当金の受取額	19,611
利息の支払額	△ 272,568,048
業務活動によるキャッシュ・フロー	1,839,367,834
2 投資活動によるキャッシュ・フロー	
有形固定資産の取得による支出	△ 1,274,384,469
無形固定資産の取得による支出	△ 77,090,072
国庫補助金による収入	566,196,102
国庫補助金の返還による支出	△ 774,400
他会計補助金による収入	3,889,951
分担金及び負担金による収入	8,067,361
控除対象外消費税圧縮額	△ 52,592,459
投資活動によるキャッシュ・フロー	△ 826,687,986
3 財務活動によるキャッシュ・フロー	
建設改良費等の財源に充てるための企業債による収入	601,700,000
建設改良費等の財源に充てるための企業債の償還による支出	△ 1,917,710,021
その他の企業債の償還による支出	△ 56,091,578
他会計出資金による収入	206,446,490
財務活動によるキャッシュ・フロー	△ 1,165,655,109
資金増加額(又は減少額)	△ 152,975,261
資金期首残高	1,142,784,894
資金期末残高	989,809,633

汚水処理原価(有収水量1m³当りの費用)構成表(税抜) <下水道事業>

区 分	令和2年度		令和3年度			令和4年度				
	円	構成比%	円	構成比%	前年比%	円	構成比%	前年比%		
使用料単価	162.29	—	162.45	—	0.1	162.75	—	0.2		
汚水処理原価	135.47	100.0	134.21	100.0	△ 0.9	147.47	100.0	9.9		
汚水処理原価の内訳	職員給与費	4.11	3.0	3.87	2.9	△ 5.8	4.23	2.9	9.3	
	動力費	2.13	1.6	2.48	1.8	16.4	2.97	2.0	19.8	
	修繕費	12.08	8.9	12.99	9.7	7.5	23.42	15.9	80.3	
	流域下水道管理費	26.78	19.8	26.73	19.9	△ 0.2	30.02	20.3	12.3	
	その他	24.46	18.1	23.69	17.6	△ 3.1	21.51	14.6	△ 9.2	
	資本費	減価償却費	52.90	39.0	52.43	39.1	△ 0.9	54.89	37.2	4.7
		企業債利息	13.01	9.6	12.02	9.0	△ 7.6	10.43	7.1	△ 13.2
		小計	65.91	48.6	64.45	48.1	△ 2.2	65.32	44.3	1.3

注1 汚水処理原価には、特別損失は含まない。
 注2 減価償却費等から長期前受金戻入を控除している。

汚水処理原価構成



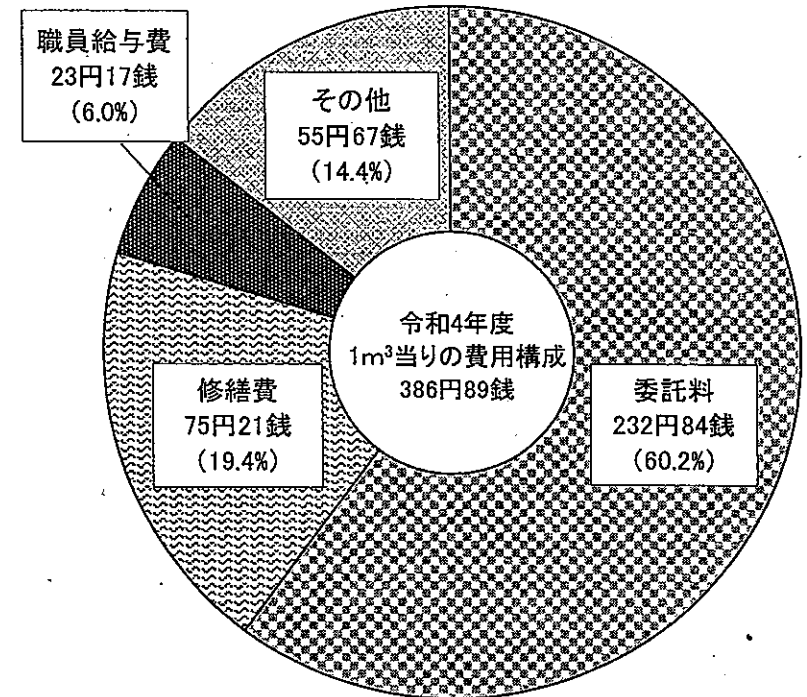
1. 使用料単価 : 下水道使用料(2,624,796千円) ÷ 有収水量(16,127,324m³) = 162円75銭
2. 汚水処理原価 : 汚水処理費用(2,378,300千円) ÷ 有収水量(16,127,324m³) = 147円47銭

汚水処理原価(有収水量1m3当りの費用)構成表(税抜)〈農村下水道事業〉

区 分	令和2年度		令和3年度			令和4年度			
	円	構成比%	円	構成比%	前年比%	円	構成比%	前年比%	
使用料単価	152.00	-	152.20	-	0.1	151.14	-	△ 0.7	
汚水処理原価	298.77	100.0	356.12	100.0	19.2	386.89	100.0	8.6	
汚水処理原価の内訳	職員給与費	20.06	6.7	21.21	6.0	5.7	23.17	6.0	9.2
	修繕費	39.25	13.1	48.43	13.6	23.4	75.21	19.4	55.3
	委託料	194.81	65.2	237.98	66.8	22.2	232.84	60.2	△ 2.2
	その他	44.65	15.0	48.50	13.6	8.6	55.67	14.4	14.8
	減価償却費	0.00	0.0	0.00	0.0	-	0.00	0.0	-
	企業債利息	0.00	0.0	0.00	0.0	-	0.00	0.0	-
	小計	0.00	0.0	0.00	0.0	-	0.00	0.0	-

注1 汚水処理原価には、特別損失は含まない。
 注2 減価償却費等から長期前受金戻入を控除している。
 注3 企業債利息、減価償却費から公費負担分を控除している。

汚水処理原価構成



1. 使用料単価: 下水道使用料(27,745千円) ÷ 有収水量(183,566m³) = 151円14銭
 2. 汚水処理原価: 汚水処理費用(71,020千円) ÷ 有収水量(183,566m³) = 386円89銭