

# 令和2年度 水道・下水道事業会計 予算 (案) 概要

令和2年6月29日  
第1回経営審議会 資料2

(※ 令和2年度予算からは水道事業会計に簡易水道事業、下水道事業会計に農村下水道事業を含む)

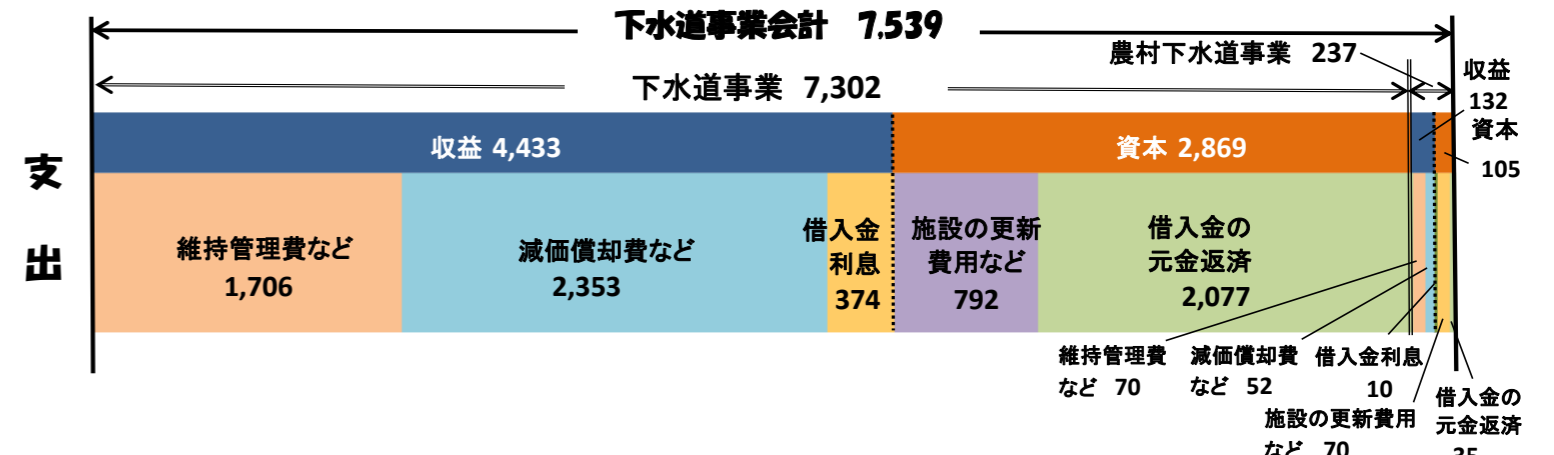
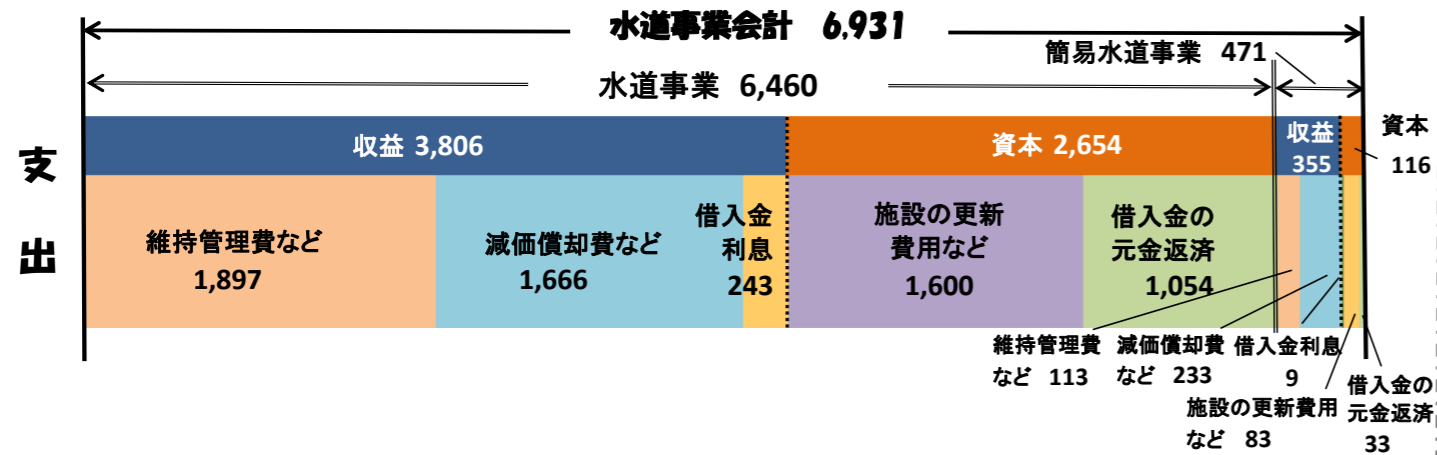
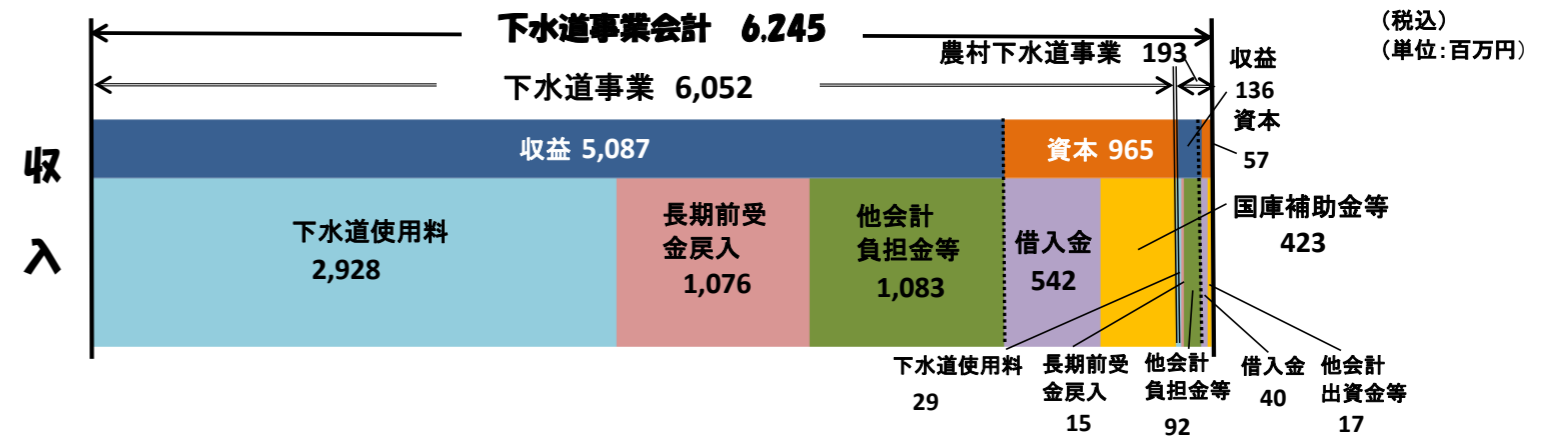
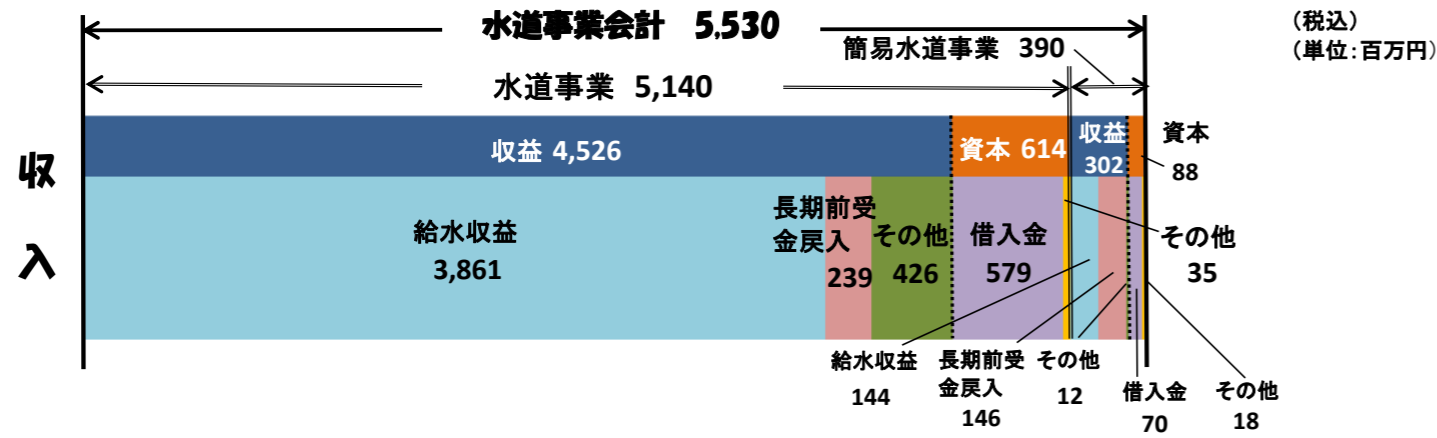
企業会計予算規模 14,470,000千円  
(前年度 14,990,984千円 3.5%減)

## 水道事業会計

		令和2年度 当初予算額	令和元年度 当初予算額	比較	増減率
収入	水道	5,140,282 千円	6,018,498 千円	△ 878,216 千円	△14.6%
	簡易水道	389,781 千円	—	皆増	皆増
	合計	5,530,063 千円	6,018,498 千円	△ 488,435 千円	△8.1%
支出	水道	6,460,003 千円	7,516,795 千円	△ 1,056,792 千円	△14.1%
	簡易水道	471,144 千円	—	皆増	皆増
	合計	6,931,147 千円	7,516,795 千円	△ 585,648 千円	△7.8%

## 下水道事業会計

		令和2年度 当初予算額	令和元年度 当初予算額	比較	増減率
収入	下水道	6,052,627 千円	6,083,358 千円	△ 30,731 千円	△0.5%
	農村下水道	192,651 千円	—	皆増	皆増
	合計	6,245,278 千円	6,083,358 千円	161,920 千円	2.7%
支出	下水道	7,301,475 千円	7,474,189 千円	△ 172,714 千円	△2.3%
	農村下水道	237,378 千円	—	皆増	皆増
	合計	7,538,853 千円	7,474,189 千円	64,664 千円	0.9%



		令和2年度 当初予算額	令和元年度 当初予算額	比較	増減率
(純利益) (税抜)	水道	597,883 千円	410,418 千円	187,465 千円	45.7%
	簡易水道	△ 58,814 千円	—	皆増	皆増
	合計	539,069 千円	410,418 千円	128,651 千円	31.3%
累積高資金	水道	1,897,908 千円	1,776,103 千円	121,805 千円	6.9%
	簡易水道	16,109 千円	—	皆増	皆増
	合計	1,914,017 千円	1,776,103 千円	137,914 千円	7.8%

		令和2年度 当初予算額	令和元年度 当初予算額	比較	増減率
(純利益) (税抜)	下水道	616,429 千円	535,503 千円	80,926 千円	15.1%
	農村下水道	6,062 千円	—	皆増	皆増
	合計	622,491 千円	535,503 千円	86,988 千円	16.2%
累積高資金	下水道	961,365 千円	910,767 千円	50,598 千円	5.6%
	農村下水道	0 千円	—	—	—
	合計	961,365 千円	910,767 千円	50,598 千円	5.6%

